



光のなぞ > 光を記録する

ムービーってなに？

ムービーとは

ムービーとは、日本語に訳せば「動画」…つまり、「動いて見える画像」です。

「フリップブック」とか「ぱらぱらマンガ」といわれる仕かけが、ムービーの原点になっています。フリップブックとは、まず、動きを一定の時間ごとにとらえ、次に一枚一枚の画像を何枚も重ねて並べ、順番に見せるしくみです。このしくみを使えば、写真でも絵やマンガでもフリップブックを作ることができます。写真によって作ったフリップブックがムービーであり、絵やマンガで作ったフリップブックがアニメーションなのです。


フリップブックを作ろう。

点線にそってはさみで切りましょう。

番号順にならべて、左のはじを輪ゴムでたばねてください。

パラパラめくると楽しいよ。

*はさみの取り扱いにはじゅうぶん気を付けてください。



1




2



3



4



5



6



7




8




9



10



11




12




13




14




15




16




17




18




19




20




21




22




23




24




25




26




27




28




29




30




31




32




33




34




35



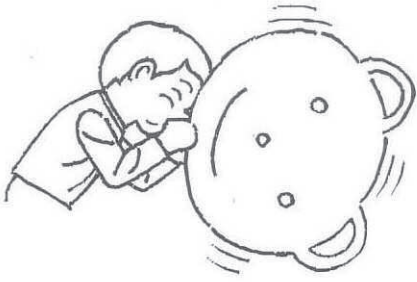
36




37



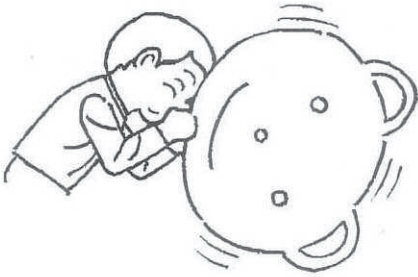
38




39



40




41



42



43



44



45



46



47



48