

キヤノン株式会社

2017年第2四半期 決算説明会

2017年7月27日

代表取締役副社長 CFO

田中 稔三

本資料で記述されている業績見通し並びに将来予測は、現時点で入手可能な情報に基づき当社が判断した見通しであり、潜在的なリスクや不確実性が含まれています。そのため、様々な要因の変化により、実際の業績は記述されている将来見通しとは大きく異なる結果となる可能性があることをご承知おき下さい。

目次

■ 第2四半期の実績	P3~6
■ 年間の最新見通し	P7~10
■ 事業別詳細	P11~17
■ 財務状況	P18~20
■ 参考資料	P21~26

当決算のポイント

既存事業の立ち直り、新規事業の拡大 『事業構造転換が進展』

- ・第2四半期は2四半期連続で大幅な増収増益
- ・年間見通しは前回公表値を上方修正
(売上+300億円・営業利益+600億円)



営業利益は3,000億円台、
純利益は2,000億円台を回復

2017年第2四半期

第1四半期に続き、大幅な増収増益

【既存事業】

レーザープリンター、カメラの回復基調が続き、露光装置も拡大

【新規事業】

ネットワークカメラや有機EL蒸着装置は2桁成長を維持、東芝メディカルシステムズ社の新規連結影響も寄与

業績サマリー

2017年2Q実績

(十億円)

	2017年2Q 実績	2016年2Q 実績	伸び率 対前年同期
売上高	992.5	860.2	+15.4%
売上総利益	495.6	432.4	+14.6%
[売上総利益率]	49.9%	50.3%	
営業利益	96.3	68.6	+40.4%
[営業利益率]	9.7%	8.0%	
純利益	69.2	53.4	+29.4%
(当社株主に帰属)			
[純利益率]	7.0%	6.2%	
為替レート			
円／1USD	111.12	108.08	
円／1EURO	122.36	121.94	

売上・営業利益変化

2017年2Q実績 対前年同期実績比較

(十億円)

	売上高	営業利益
2016年2Q実績	860.2	68.6
為替影響 [売上・売上原価・経費]	+10.3	+3.0
数量増減		
オフィス	+12.7	
イメージングシステム	-6.7	
メディカルシステム	+88.6	
産業機器その他	+33.2	
数量増減計	+127.8	+55.7
その他	-5.8	-31.0
増減合計	+132.3	+27.7
2017年2Q実績	992.5	96.3

為替レートの変化

- 1USD: 108.08 → 111.12円
- 1EURO: 121.94 → 122.36円

2017年最新見通し 前提条件

平均為替レート	17年下期	17年年間	16年年間
■ 円/USドル	112.00円	112.14円	108.58円
■ 円/ユーロ	125.00円	123.39円	120.25円

2017年下期の為替変動影響額
(1円の変動による影響)

	売上	営業利益
■ USドル	72億円	23億円
■ ユーロ	35億円	16億円

2017年年間見通しのポイント

<年間見通し> 『事業構造転換が進展』

【対前年】

- ✓ 売上・利益ともに2桁の増収増益
 - ✓ 既存事業の立ち直り
 - ✓ 新規事業は引き続き大幅な増収見通し

【対前回】

- ✓ 売上を300億円・営業利益を600億円引き上げ
 - ✓ プロダクトミックス改善
 - ✓ 徹底した経費コントロール

業績サマリー

2017年年間最新見通し

(十億円)

	2017年年間 最新見通し	2016年年間 実績	伸び率 対前年
売上高	4,050.0	3,401.5	+19.1%
売上総利益	1,954.0	1,673.8	+16.7%
[売上総利益率]	48.2%	49.2%	
営業利益	330.0	228.9	+44.2%
[営業利益率]	8.1%	6.7%	
純利益 (当社株主に帰属)	220.0	150.7	+46.0%
[純利益率]	5.4%	4.4%	
為替レート			
円／1USD	112.14	108.58	
円／1EURO	123.39	120.25	

売上・営業利益変化

2017年年間最新見通し 対前回見通し比較

(十億円)

	年間	
	売上高	営業利益
前回見通し(2017年4月26日)	4,020.0	270.0
為替影響 [売上・売上原価・経費]	+38.6	+18.5
数量増減		
オフィス	+17.0	
イメージングシステム	-0.1	
メディカルシステム	+440.0	
産業機器その他	-467.5	
数量増減計	-10.6	+9.5
その他	+2.0	+32.0
増減合計	+30.0	+60.0
最新見通し(2017年7月27日)	4,050.0	330.0

為替レートの変化

- 1USD: 110.82 → 112.14円
- 1EURO: 120.26 → 123.39円

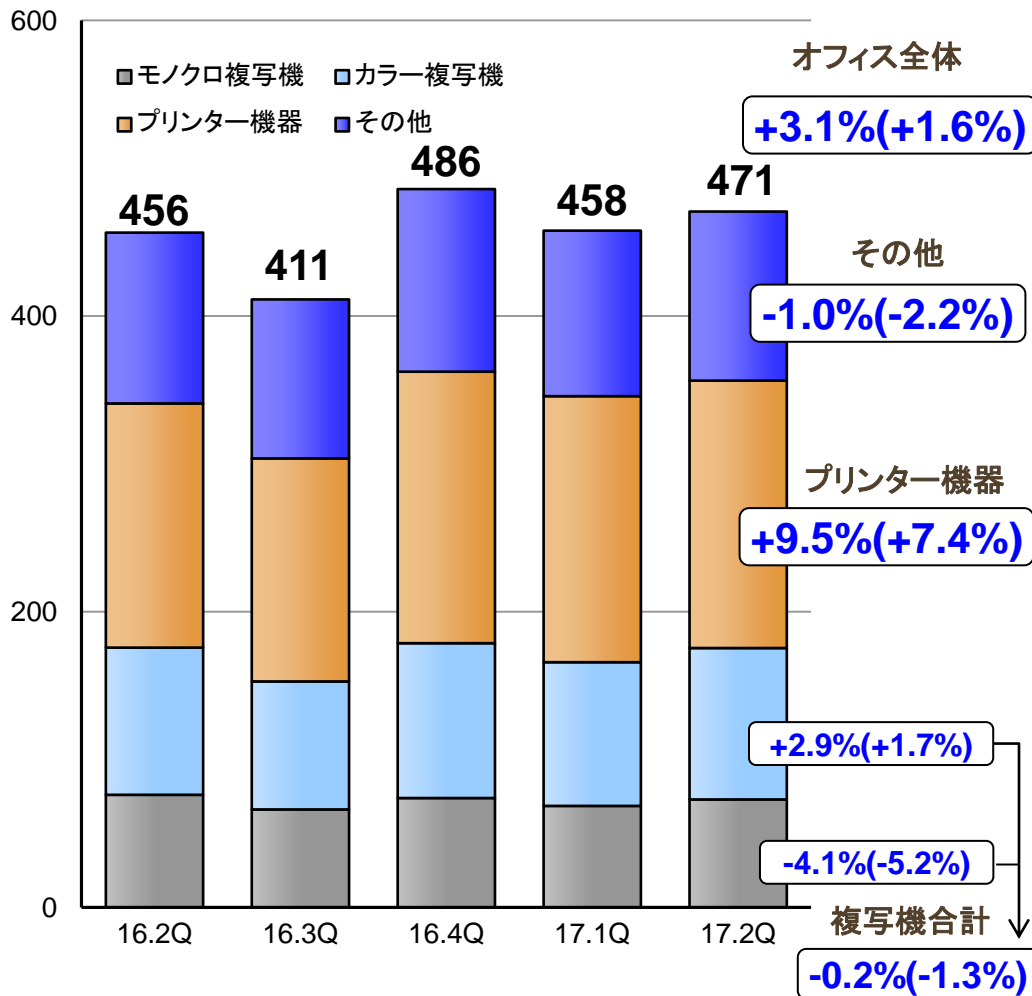
オフィス

2017年2Q実績

売上高

(十億円)

対前年同期伸び率()は現地通貨ベース

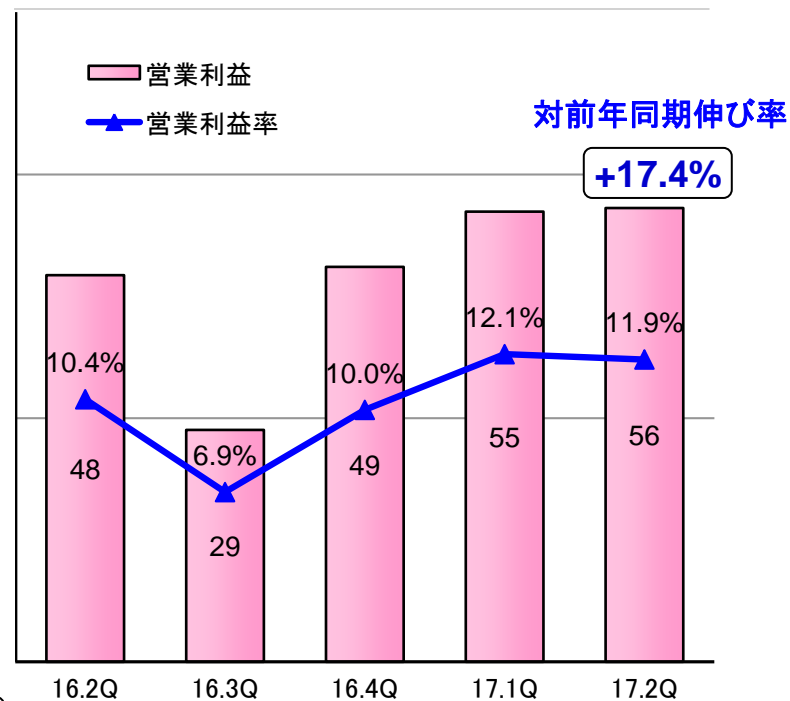


	17年2Q	
	複写機	LP
カラー	+9%	+2%
モノクロ	-4%	+10%
合計	+3%	+9%

	17年2Q	
	複写機	LP
金額ベース*	58%	52%
台数ベース	54%	17%

*金額ベースは消耗品含む

営業利益



オフィス

2017年年間見通し

売上高

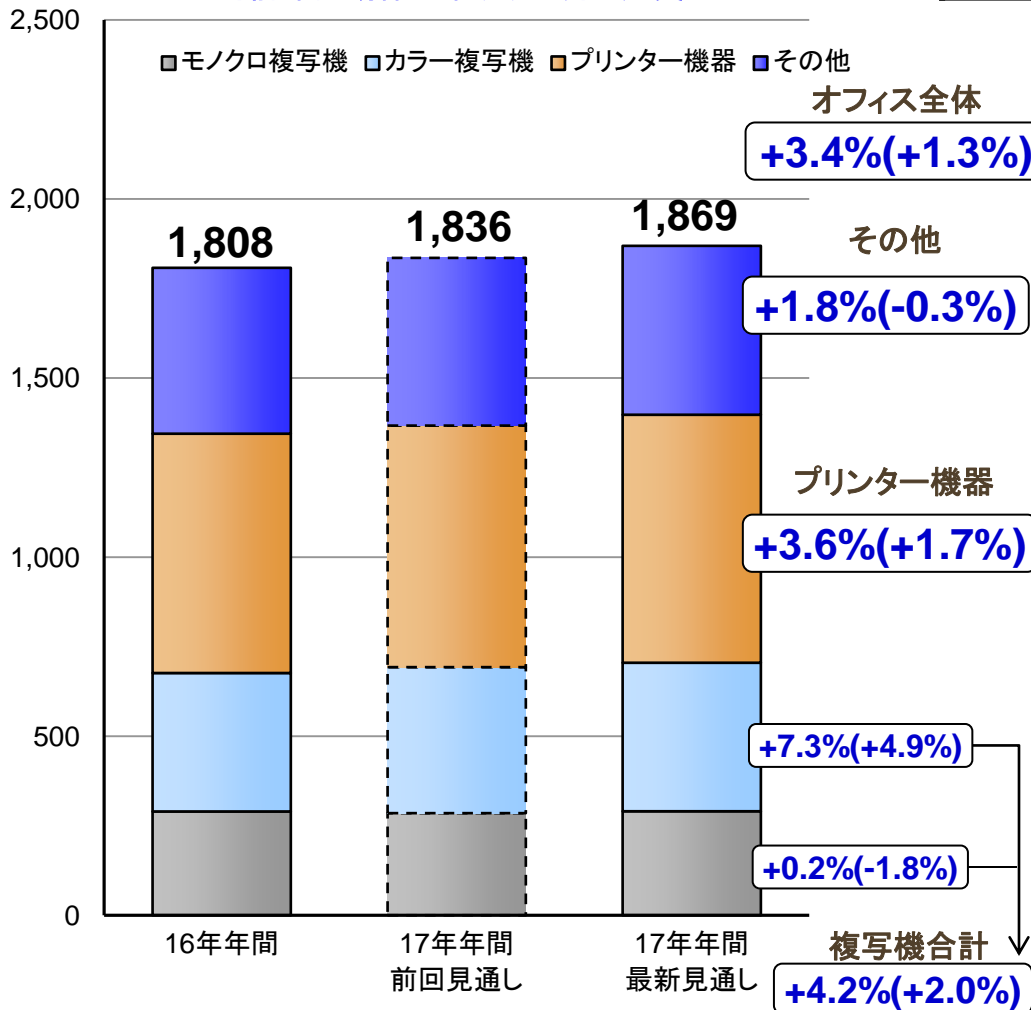
対前年同期伸び率()は現地通貨ベース

	17年年間	
	複写機	LP
カラー	+8%	+3%
モノクロ	-3%	+1%
合計	+3%	+1%

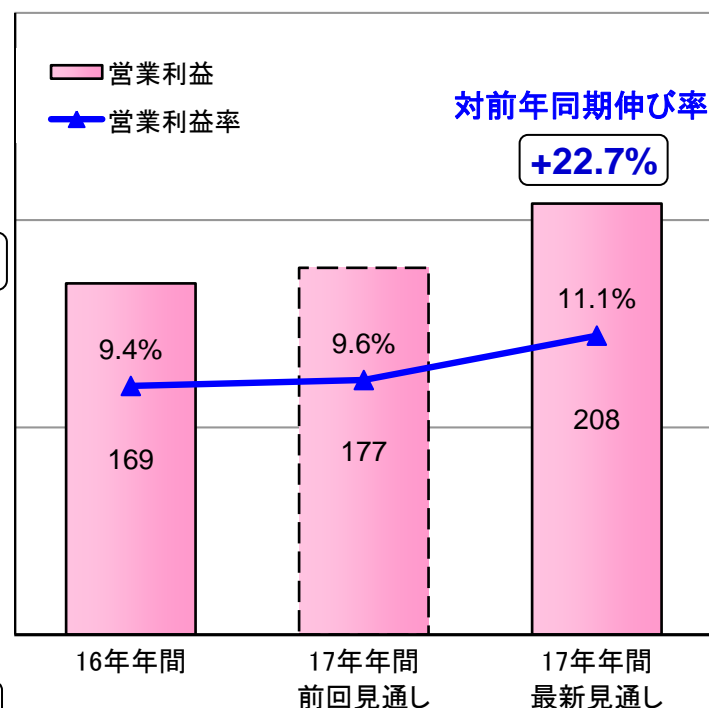
	17年年間	
	複写機	LP
金額ベース*	59%	51%
台数ベース	54%	18%

*金額ベースは消耗品含む

(十億円)



営業利益



イメージングシステム

2017年2Q実績

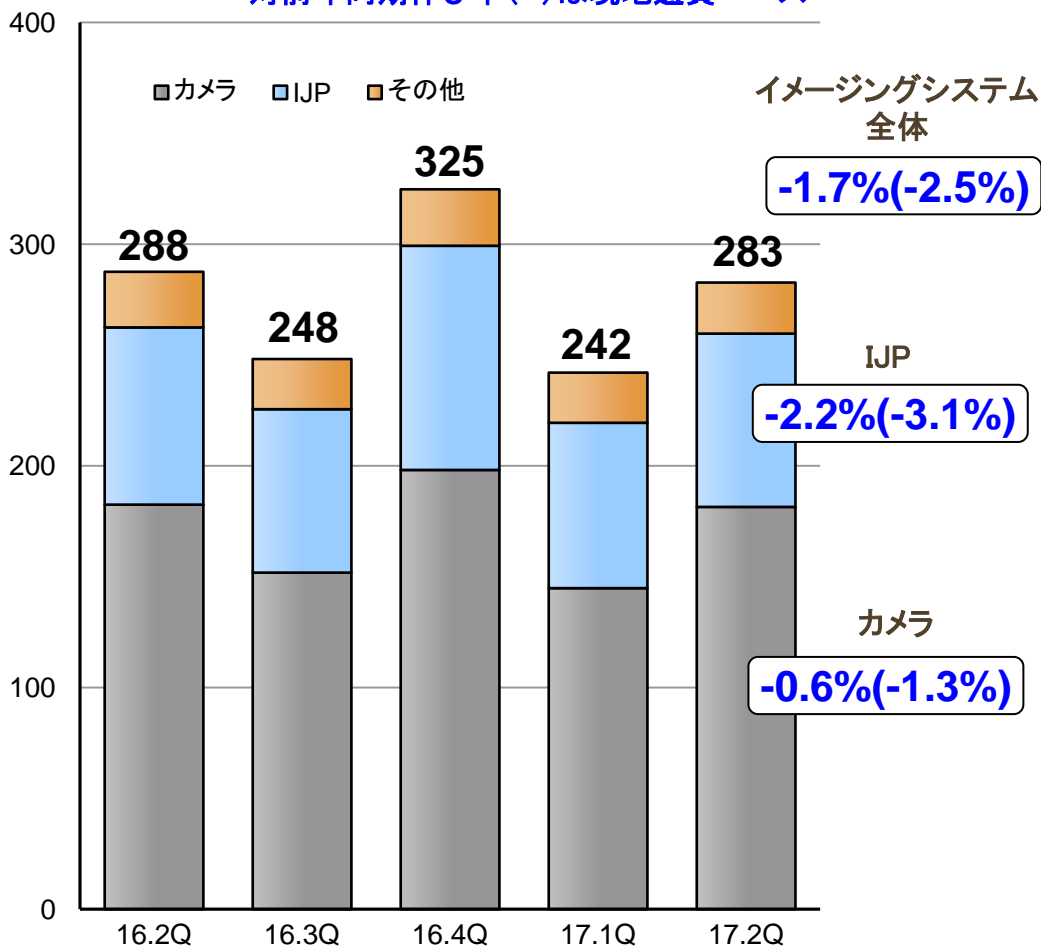
対前年同期台数伸び率	
	17年2Q
レンズ交換式デジタルカメラ	-5%
コンパクトデジタルカメラ	-8%
デジタルカメラ合計	-6%
IJP	0%

レンズ交換式デジタルカメラ比率*	
	17年2Q
金額ベース	86%
台数ベース	57%

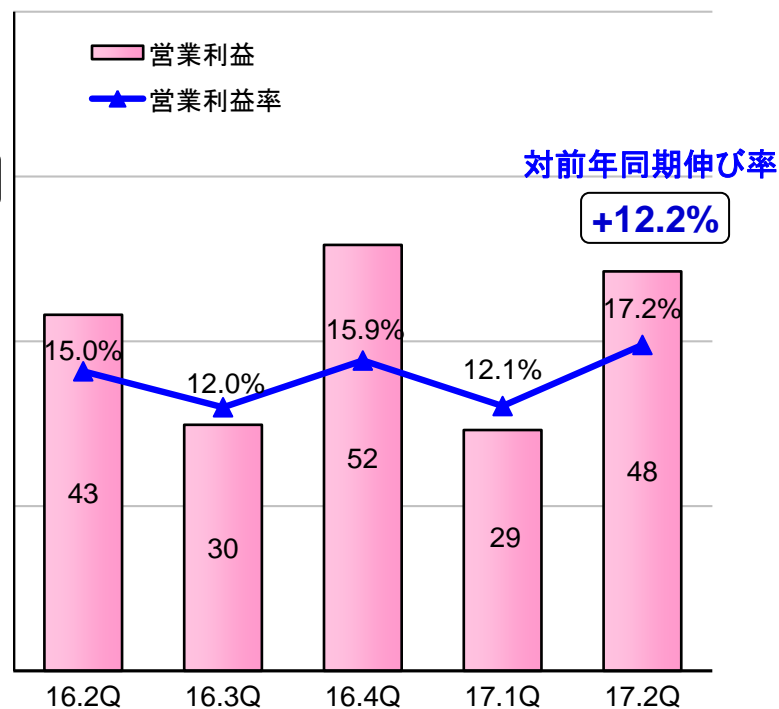
* デジタルカメラ全体に占める構成比
* 金額ベースは交換レンズ含む

売上高

対前年同期伸び率()は現地通貨ベース



営業利益



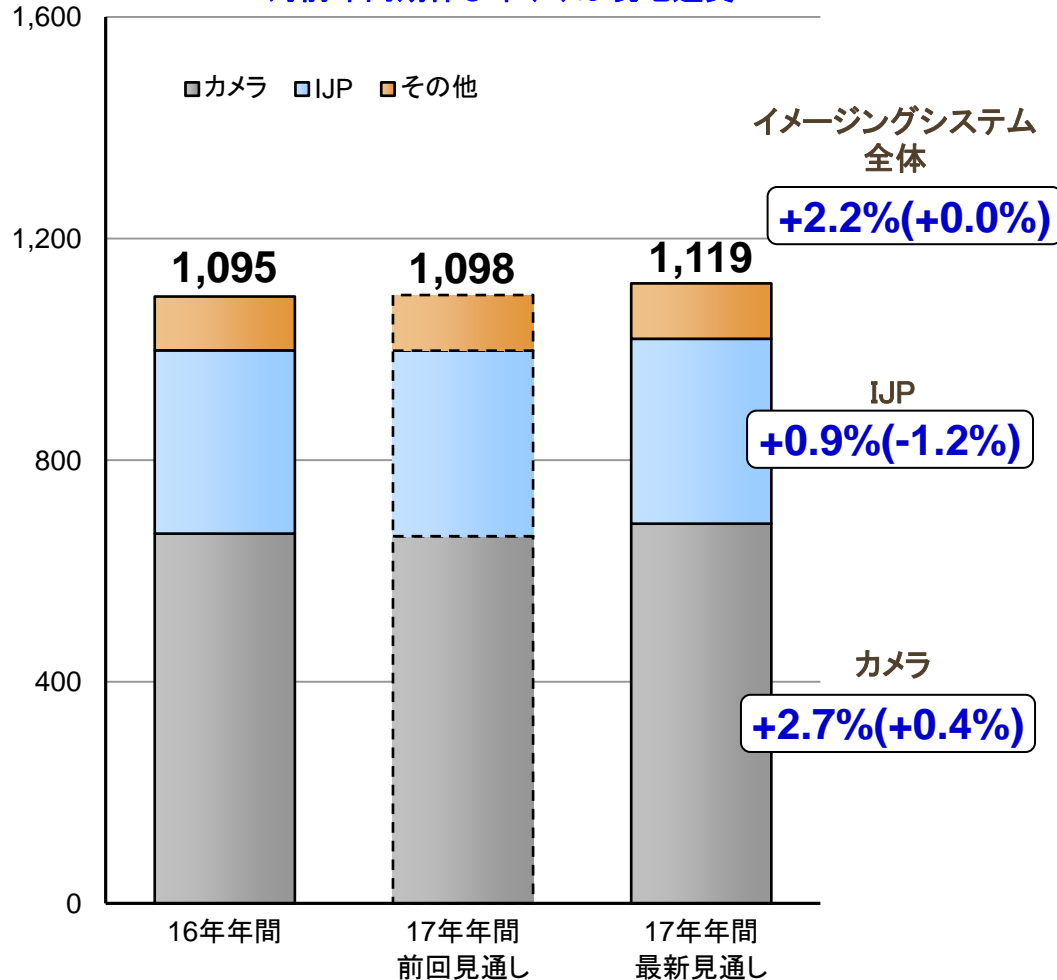
イメージングシステム

2017年年間見通し

売上高

(十億円)

対前年同期伸び率()は現地通貨ベース

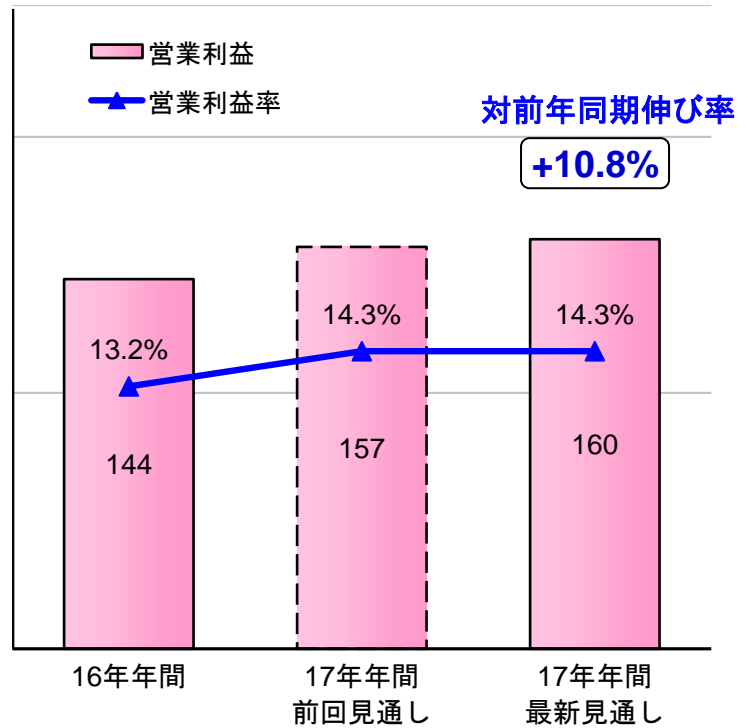


	17年年間
レンズ交換式デジタルカメラ	-7%
コンパクトデジタルカメラ	-8%
デジタルカメラ合計	-7%
IJP	+2%

	17年年間
金額ベース	86%
台数ベース	59%

* デジタルカメラ全体に占める構成比
* 金額ベースは交換レンズ含む

営業利益



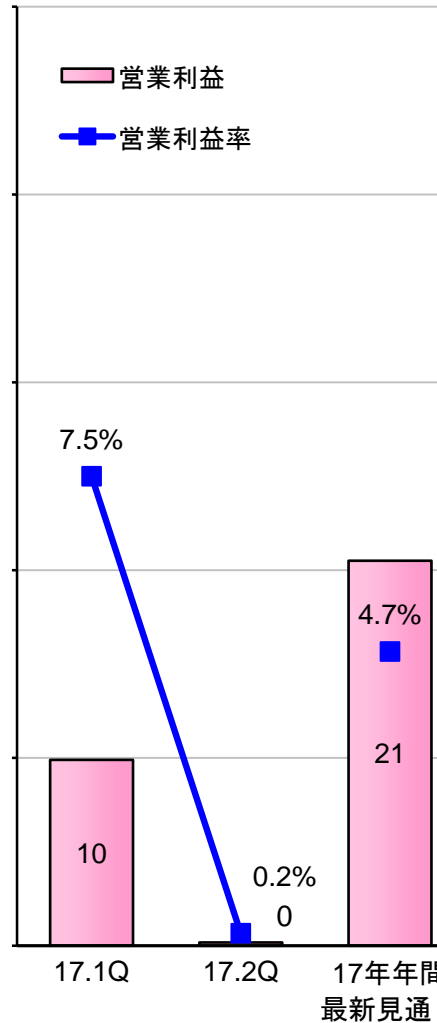
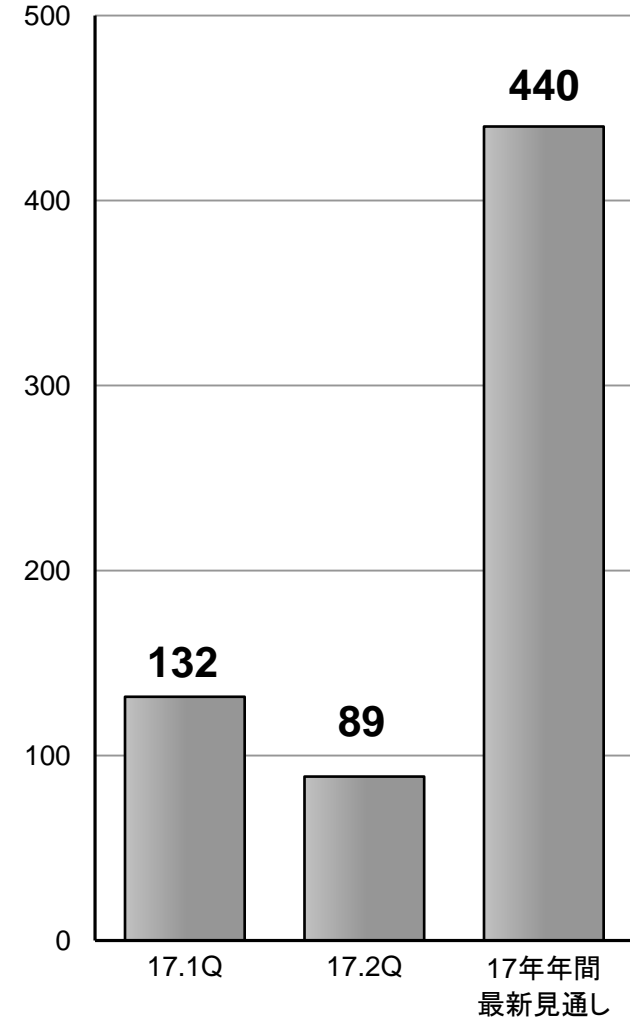
メディカルシステム

売上高

営業利益

<主力製品群>

(十億円)



CT装置
Aquilion ONE/GENESIS Edition



超音波診断装置
Aplio iシリーズ

※17.1Qの数値は、産業機器その他ビジネスユニットに含まれていたメディカルシステムビジネスユニットの影響額を組み替えて表示しています。

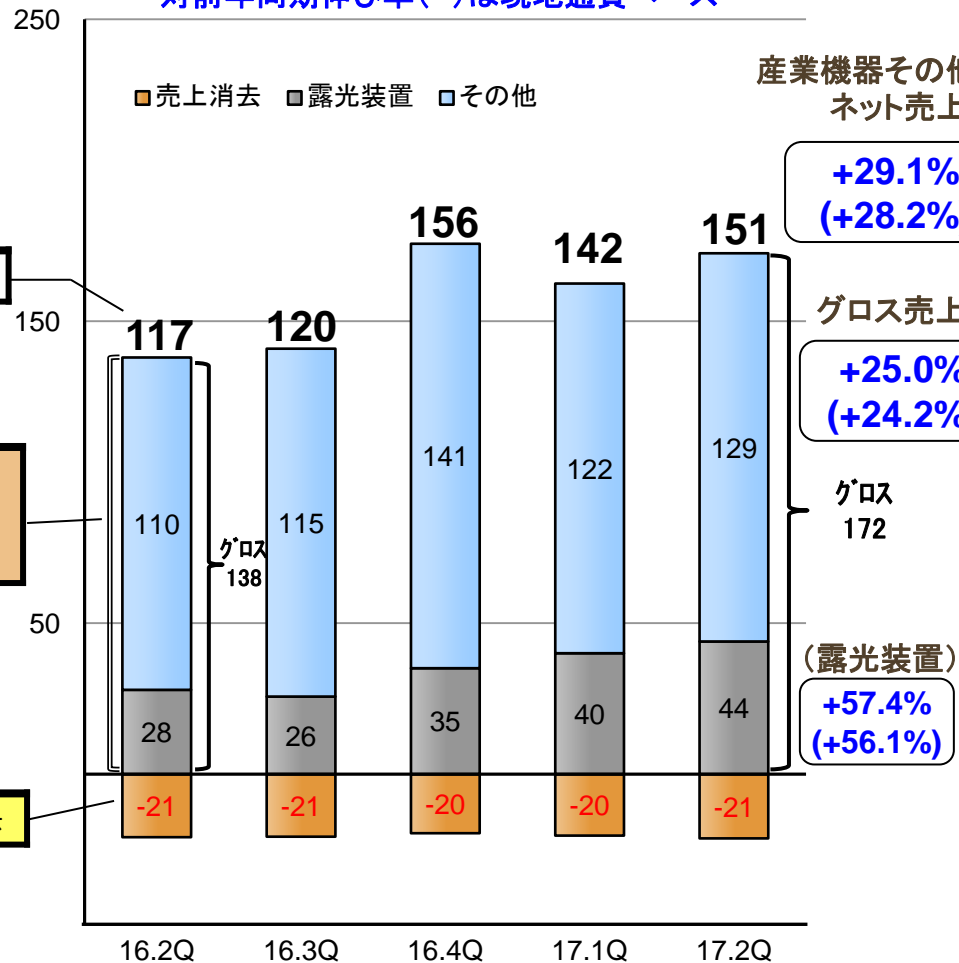
産業機器その他

2017年2Q実績

売上高

(十億円)

対前年同期伸び率()は現地通貨ベース

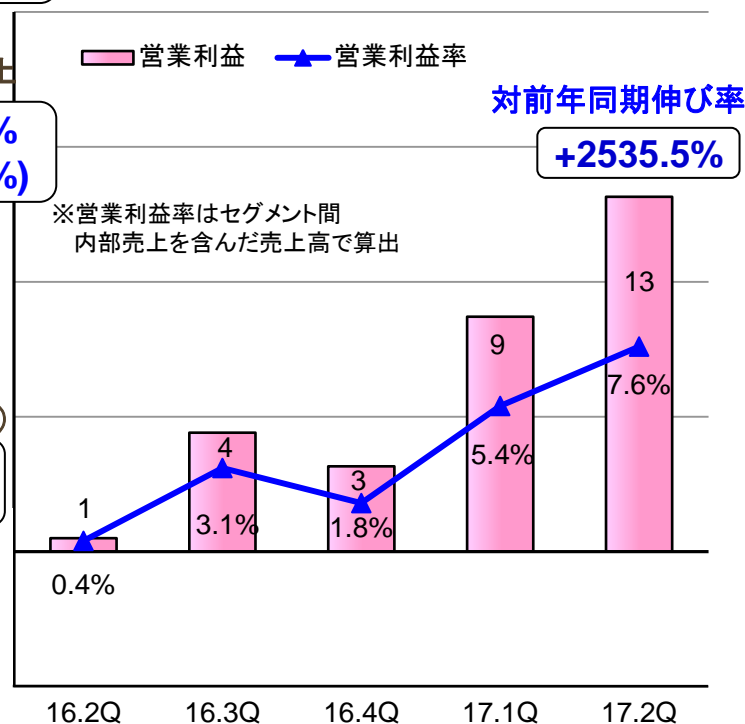


	16年2Q	17年2Q
半導体	12	19
FPD	10	14

半導体露光装置光源別内訳 (台数)

	16年2Q	17年2Q
ArF	0	0
KrF	2	8
i 線	10	11

営業利益



※17.1Qの数値は、産業機器その他ビジネスユニットに含まれていたメディカルシステムビジネスユニットの影響額を組み替えて表示しています。

産業機器その他

2017年年間見通し

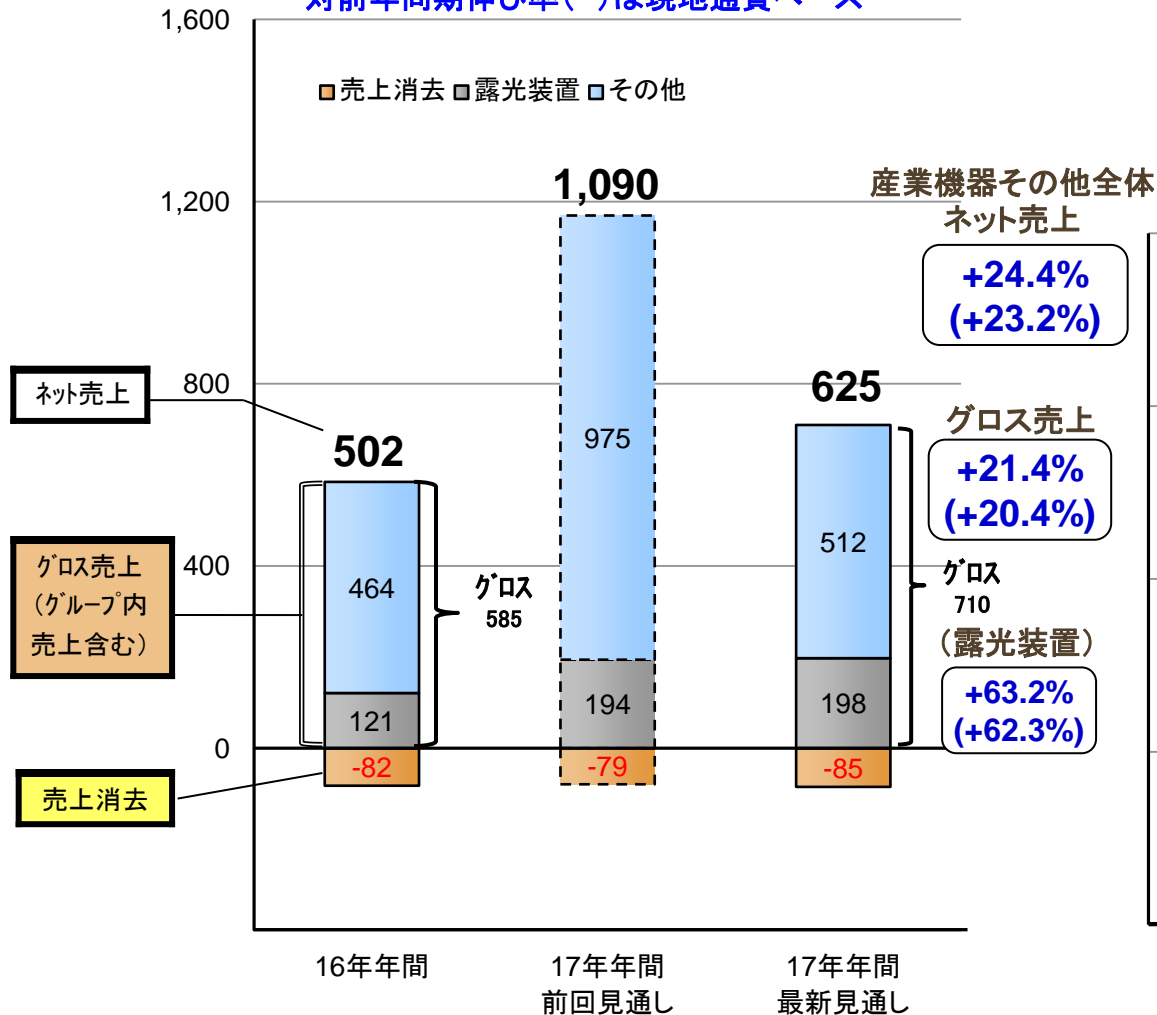
	16年年間	17年年間 前回見通し	17年年間 最新見通し
半導体	64	74	74
FPD	37	86	86

	16年年間	17年年間 前回見通し	17年年間 最新見通し
ArF	0	0	0
KrF	19	24	24
i 線	45	50	50

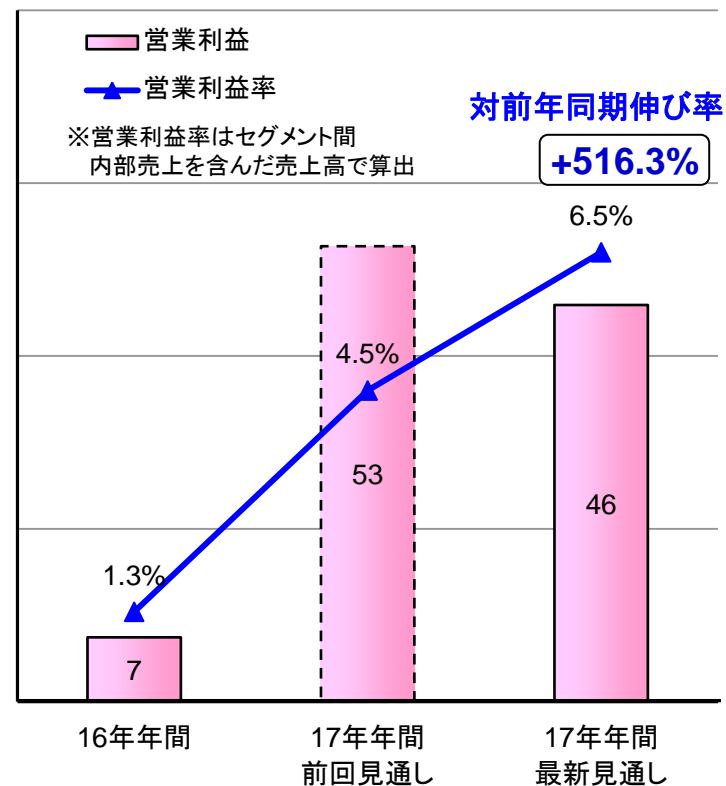
売上高

(十億円)

対前年同期伸び率()は現地通貨ベース



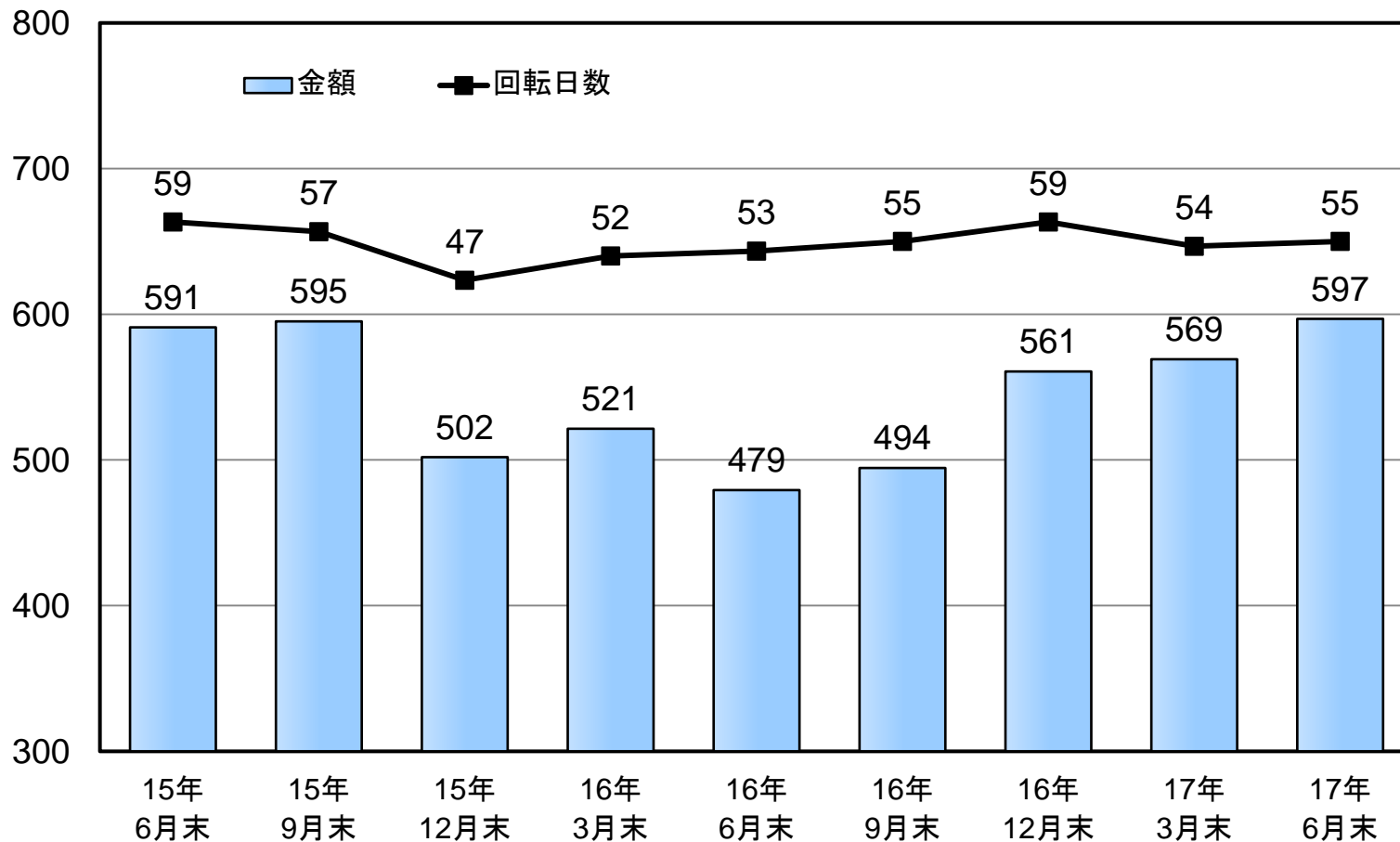
営業利益



在庫の状況

棚卸資産の推移

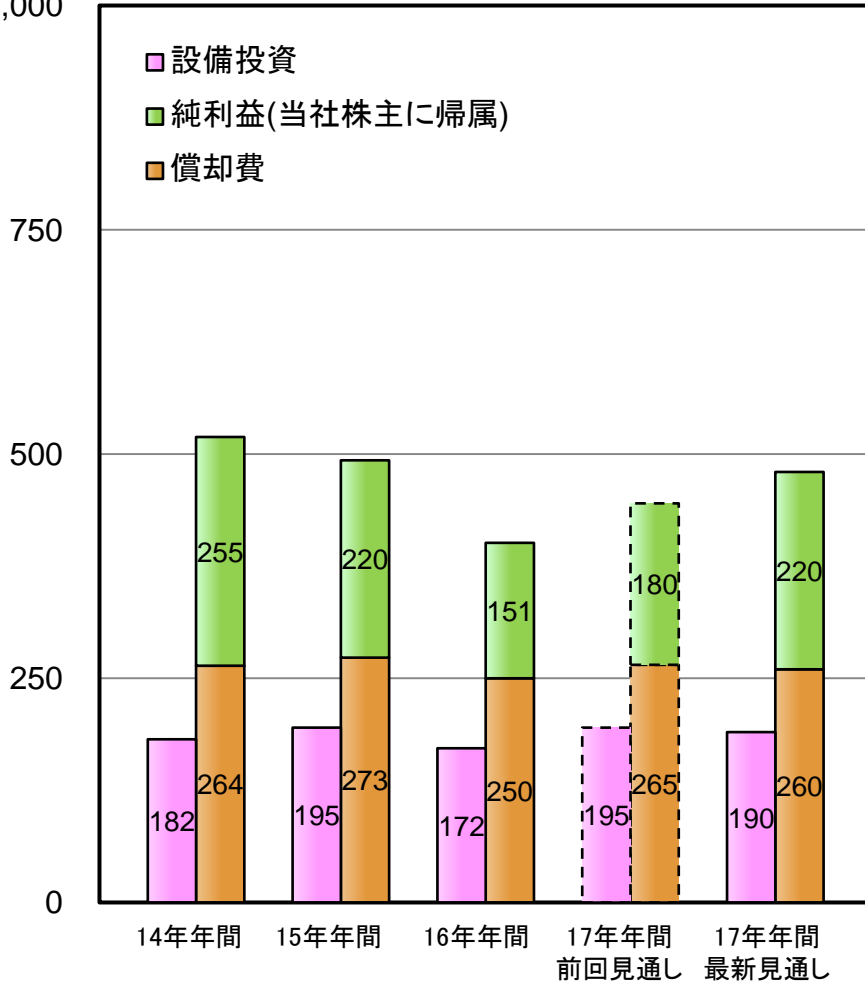
(十億円)



設備投資／フリーキャッシュフロー

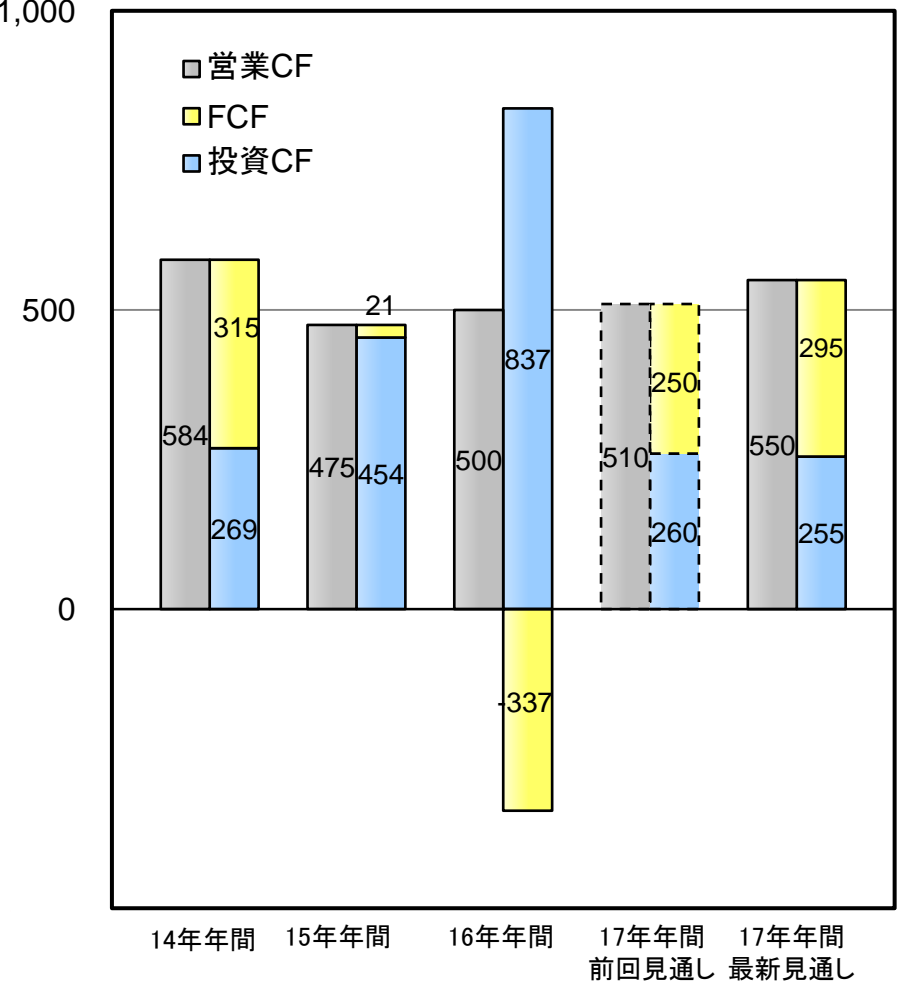
設備投資

(十億円)
1,000



フリーキャッシュフロー

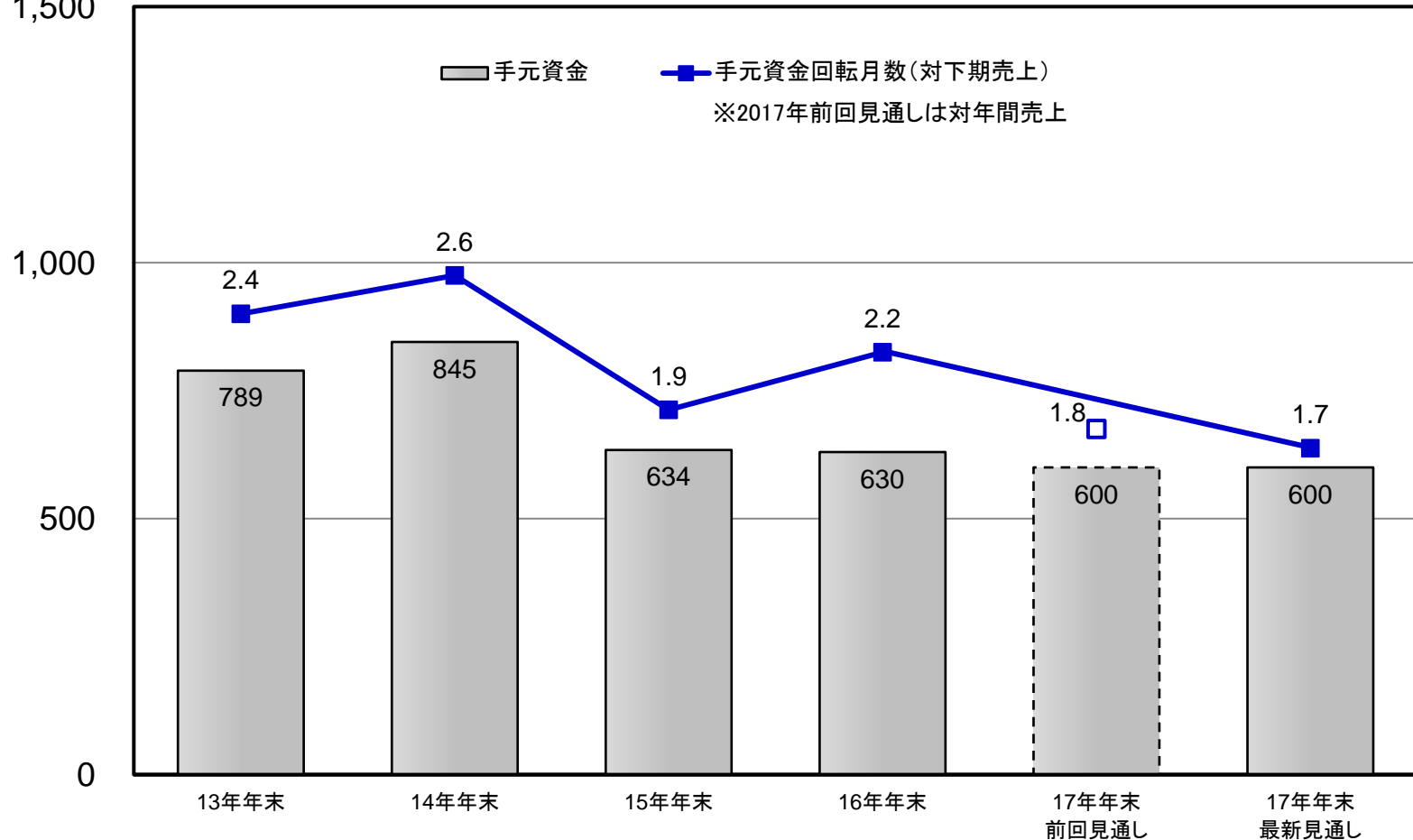
(十億円)
1,000



手元資金の推移

手元資金の推移(期末)

(十億円)
1,500



* 13年に約500億円、14年に約1,500億円、17年に約500億円の自己株式取得を実施。
07年から17年までの自己株式取得累計額は約1兆1,000億円。

以下 参考資料

売上・営業利益変化

2017年年間最新見通し 対前年実績比較

(十億円)

	年間	
	売上高	営業利益
2016年実績	3,401.5	228.9
為替影響 [売上・売上原価・経費]	+67.8	+22.8
数量増減		
オフィス	+44.6	
イメージングシステム	+2.1	
メディカルシステム	+440.0	
産業機器その他	+117.0	
数量増減計	+603.7	+228.5
その他	-23.0	-150.2
増減合計	+648.5	+101.1
2017年最新見通し	4,050.0	330.0

為替レートの変化

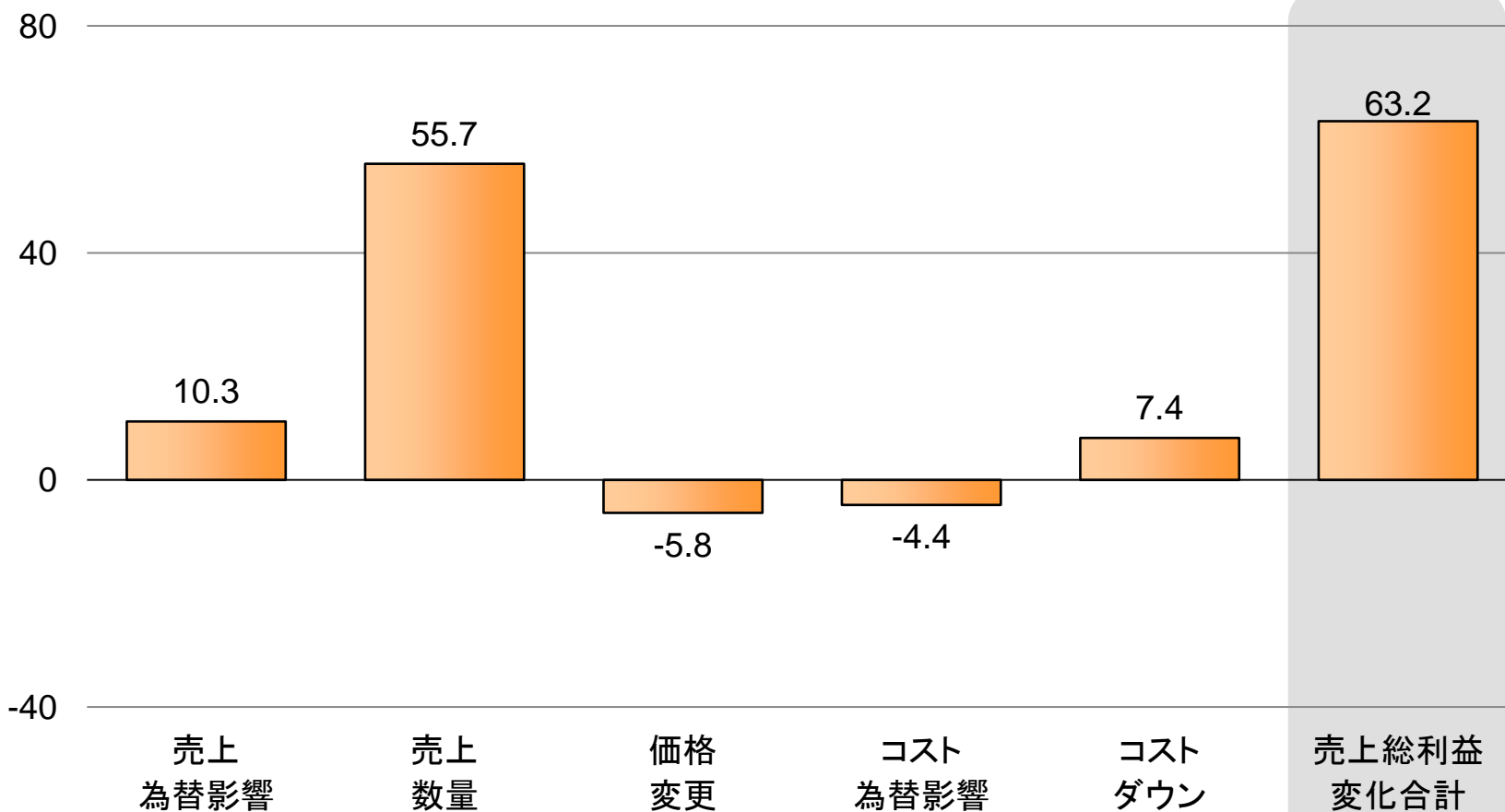
- 1USD: 108.58 → 112.14円
- 1EURO: 120.25 → 123.39円

売上総利益増減分析

2017年2Q実績 対前年同期実績比較

	2017年2Q	2016年2Q	増減
売上総利益（十億円）	495.6	432.4	+63.2
対売上%	49.9%	50.3%	-0.4pt.

(十億円)

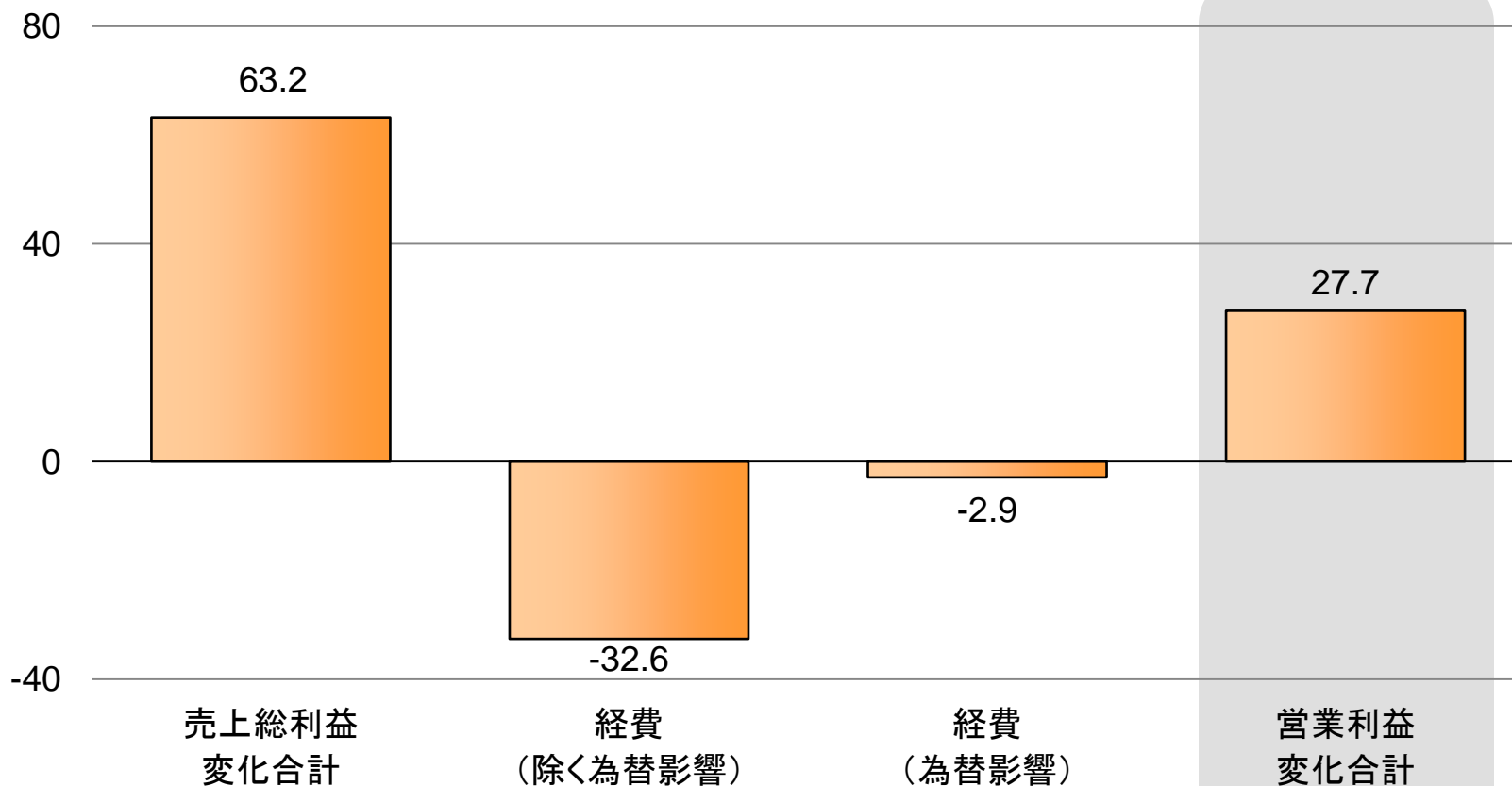


営業利益増減分析

2017年2Q実績 対前年同期実績比較

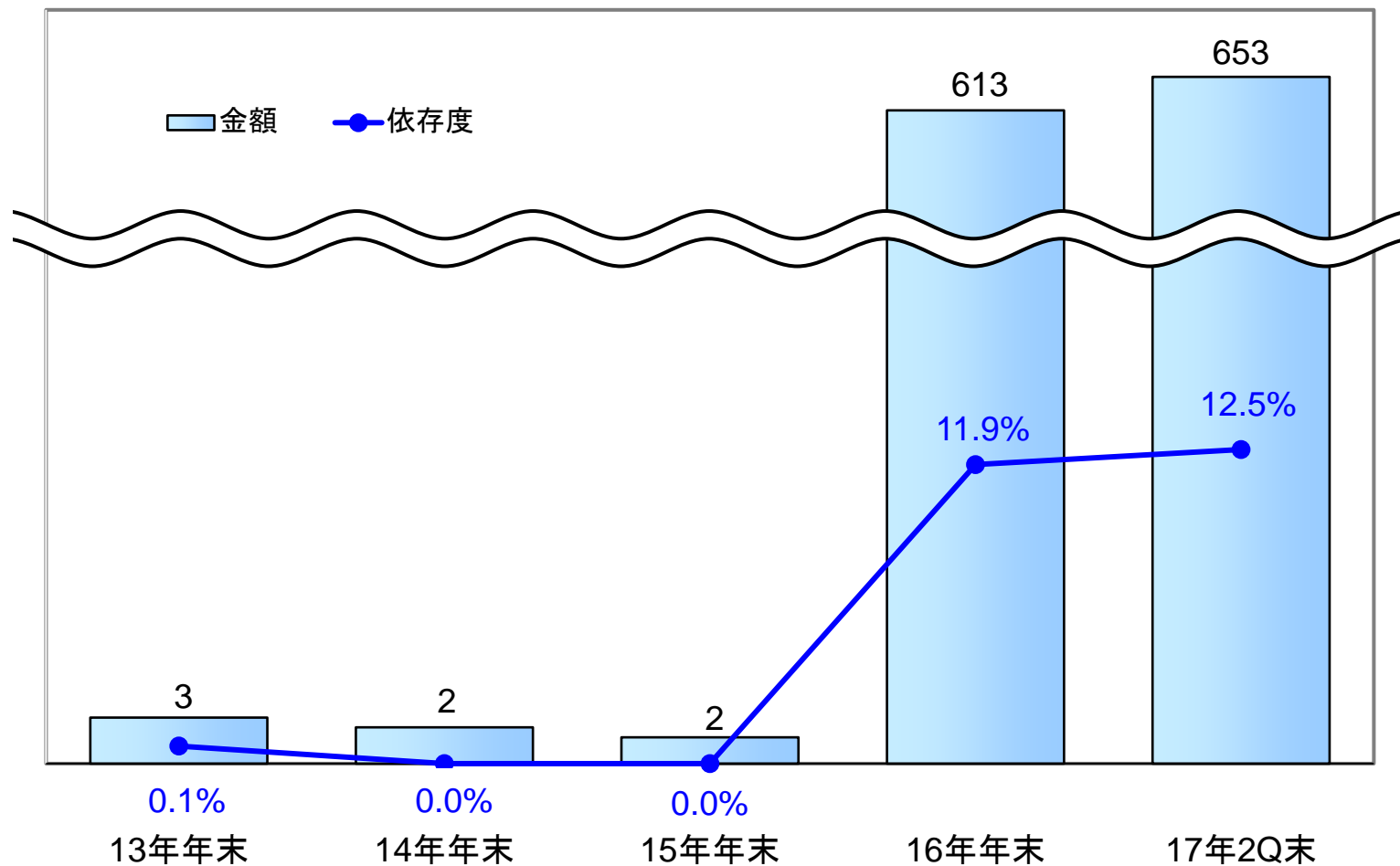
	2017年2Q	2016年2Q	増減
営業利益（十億円）	96.3	68.6	+27.7
対売上%	9.7%	8.0%	+1.7pt.

(十億円)



有利子負債

(十億円)



主要経営指標

