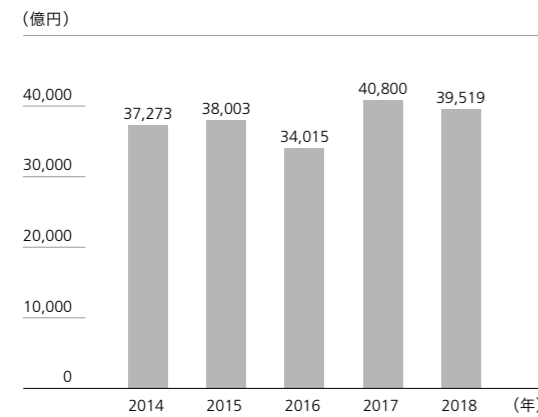


財務・非財務ハイライト

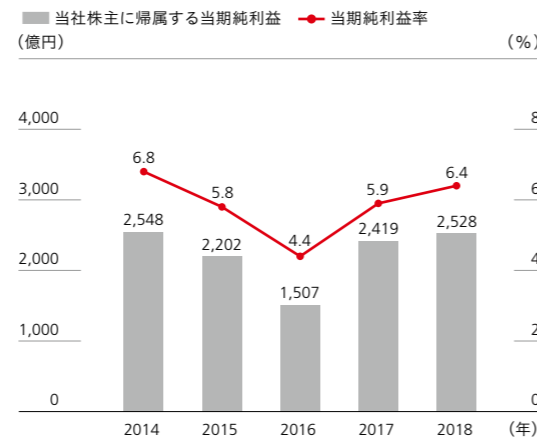
財務情報

社会の一員としての責任を果たす活動の基盤となるのは、健全な財務体質です。キヤノンは、健全な財務体質の維持に常に全力を注いでいます。

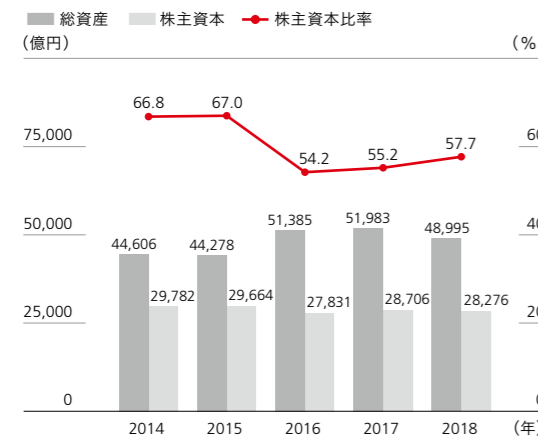
売上高



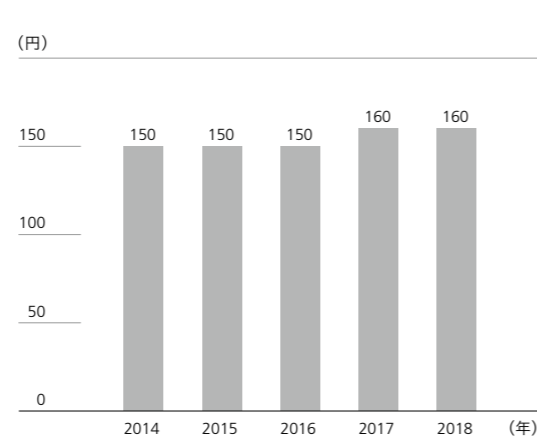
当社株主に帰属する当期純利益/当期純利益率



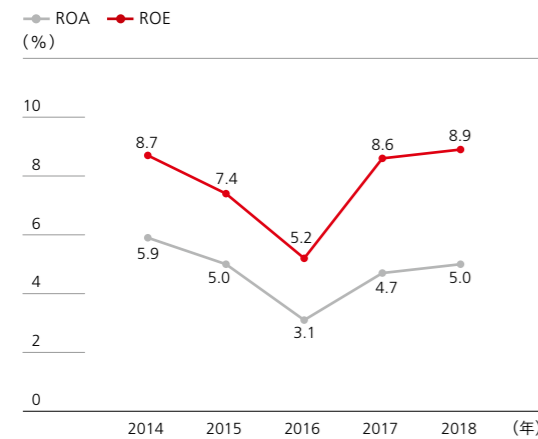
総資産・株主資本/株主資本比率



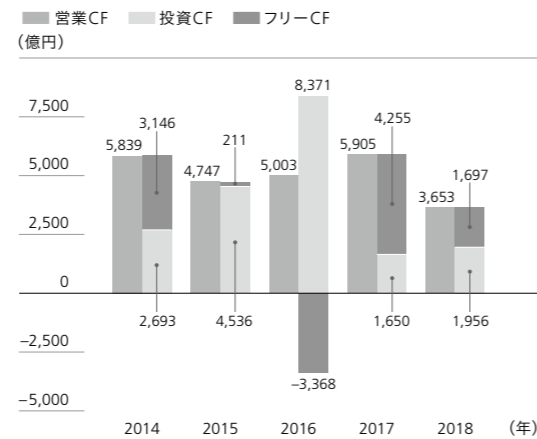
配当金



ROA/ROE



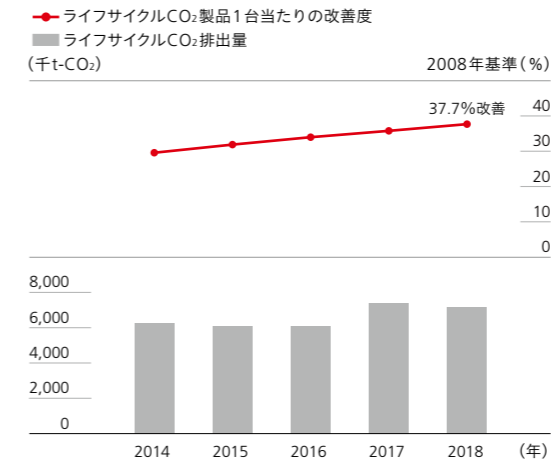
キャッシュフロー



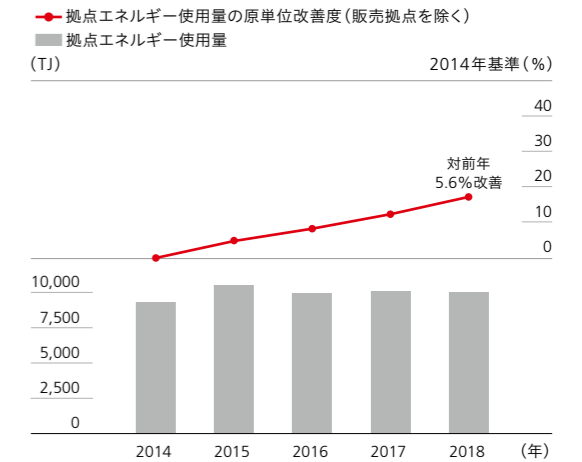
非財務情報

世界中のステークホルダーの皆さまとともに、キヤノングループ全体で社会のサステナビリティを追求しています。

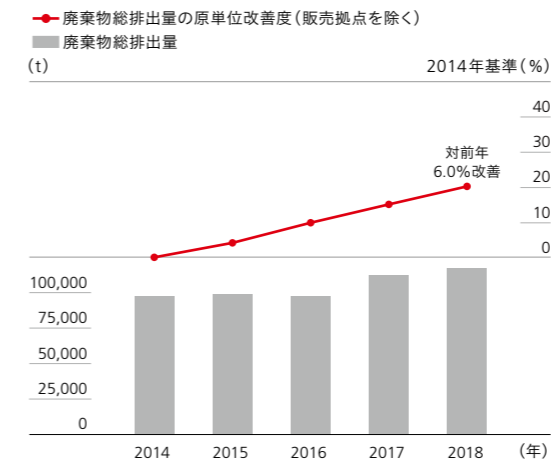
ライフサイクルCO₂排出量/製品1台当たりの改善度



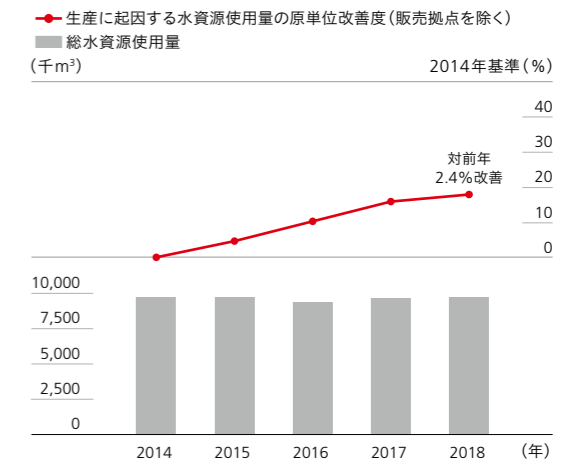
拠点エネルギー使用量/原単位改善度



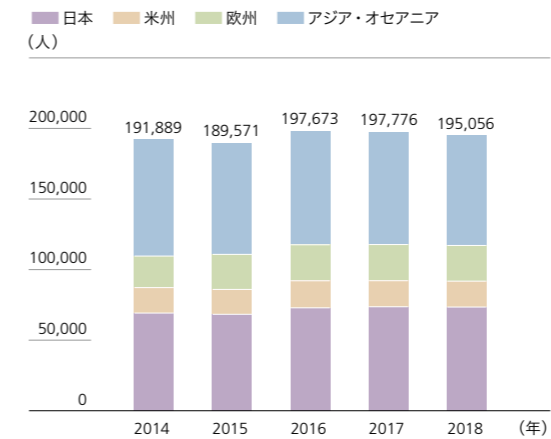
廃棄物総排出量/原単位改善度



総水資源使用量/原単位改善度



キヤノングループ総従業員数(地域別)



米国特許登録件数上位10社

	2014	2015	2016	2017	2018
1	IBM	IBM	IBM	IBM	IBM
2	サムスン電子	サムスン電子	サムスン電子	サムスン電子	サムスン電子
3	キヤノン	キヤノン	キヤノン	キヤノン	キヤノン
4	ソニー	クアルコム	クアルコム	インテル	インテル
5	マイクロソフト	グーグル	グーグル	LG電子	LG電子
6	クアルコム	東芝	インテル	クアルコム	TSMC
7	グーグル	ソニー	LG電子	グーグル	マイクロソフト
8	東芝	LG電子	マイクロソフト	マイクロソフト	クアルコム
9	LG電子	インテル	TSMC	TSMC	アップル
10	パナソニック	マイクロソフト	ソニー	サムスンディスプレイ	フォード

※2016～2018年の特許取得件数はIFI CLAIMS/パテントサービスの発表に基づく。
 ※2014年・2015年の件数は米国特許商標庁の公開情報に基づく。