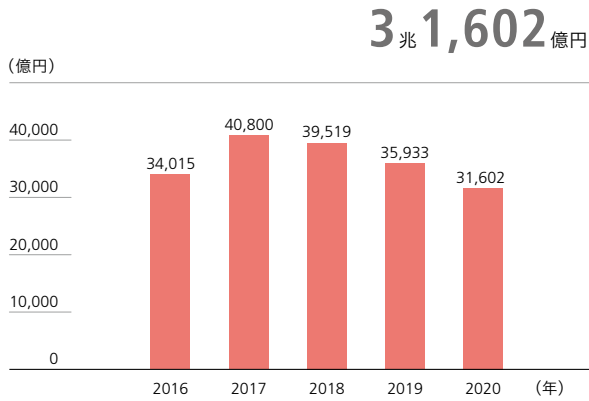


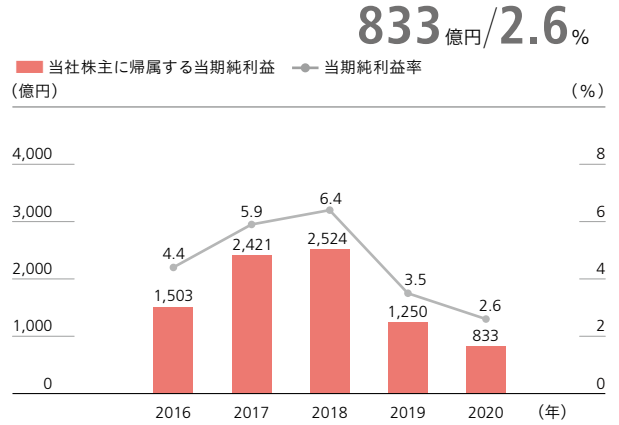
# 財務・非財務ハイライト

## 財務情報

### 売上高

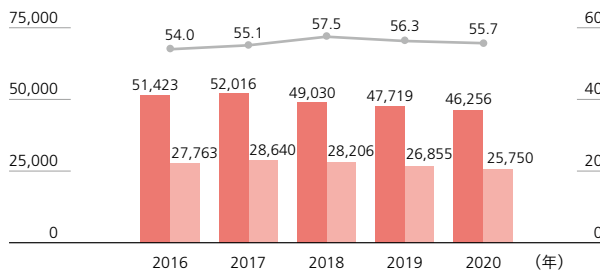


### 当社株主に帰属する当期純利益/当期純利益率



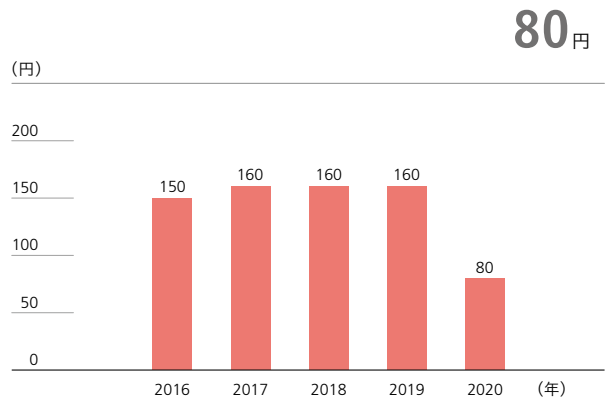
※ 有給休暇の引当金について、財務諸表を修正しています

### 総資産・株主資本/株主資本比率

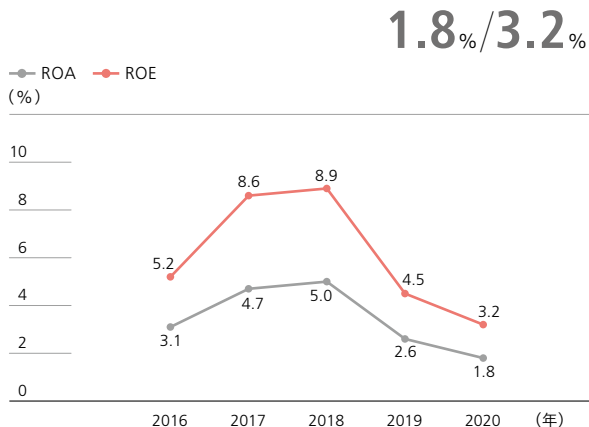


※ 有給休暇の引当金について、財務諸表を修正しています

### 配当金

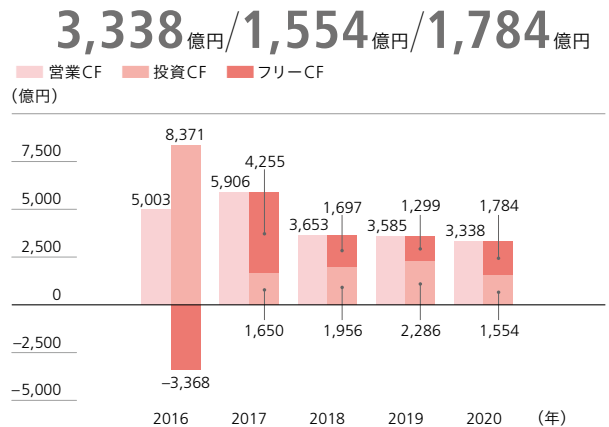


### ROA/ROE



※ 有給休暇の引当金について、財務諸表を修正しています

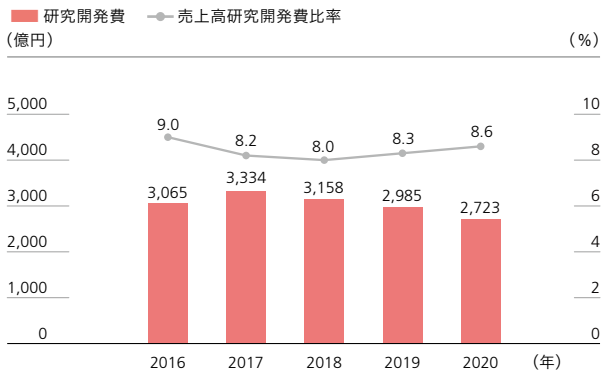
### 営業CF/投資CF/フリーCF



## 非財務情報

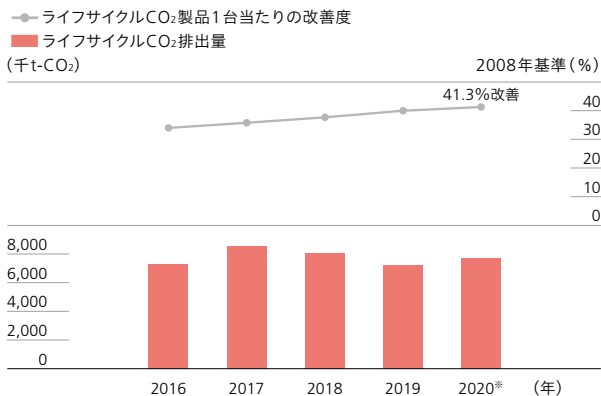
### 研究開発費<sup>※</sup>/売上高研究開発費比率

2,723億円/8.6%



### ライフサイクルCO<sub>2</sub>排出量/製品1台当たりの改善度

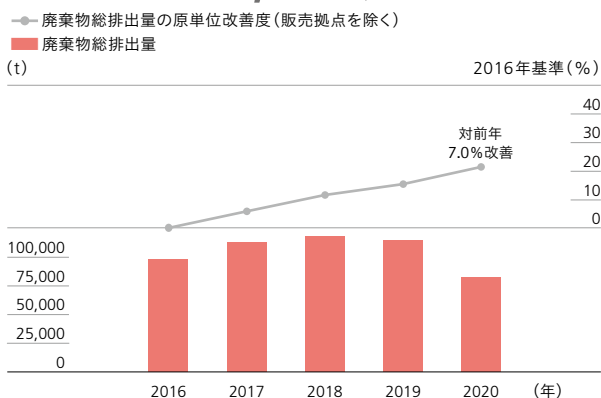
7,723千t-CO<sub>2</sub>/41.3%改善(2008年比)



※ 2020年から換算係数を変更(詳細についてはP48「ライフサイクルCO<sub>2</sub>排出量の推移」※2参照)

### 廃棄物総排出量/原単位改善度

82,501t/7.0%改善(対前年)



※ 原単位分母は各拠点の特性に応じて決定(生産台数、有効床面積、人員等)  
 ※ 資産、回収した使用済み製品の廃棄物を除く

### 米国特許登録件数上位10社

第3位

	2016	2017	2018	2019	2020
1	IBM	IBM	IBM	IBM	IBM
2	サムスン電子	サムスン電子	サムスン電子	サムスン電子	サムスン電子
3	キヤノン	キヤノン	キヤノン	キヤノン	キヤノン
4	クアルコム	インテル	インテル	マイクロソフト	マイクロソフト
5	グーグル	LG電子	LG電子	インテル	インテル
6	インテル	クアルコム	TSMC	LG電子	TSMC
7	LG電子	グーグル	マイクロソフト	アップル	LG電子
8	マイクロソフト	マイクロソフト	クアルコム	フォード	アップル
9	TSMC	TSMC	アップル	アマゾン	ファーウェイ
10	ソニー	サムスンディスプレイ	フォード	ファーウェイ	クアルコム

※ 特許ポートフォリオの考え方については知的財産マネジメント(→P110~111)をご参照ください

※ 2020年の件数はIFI CLAIMS Patent Servicesの2021年1月14日の発表に基づく

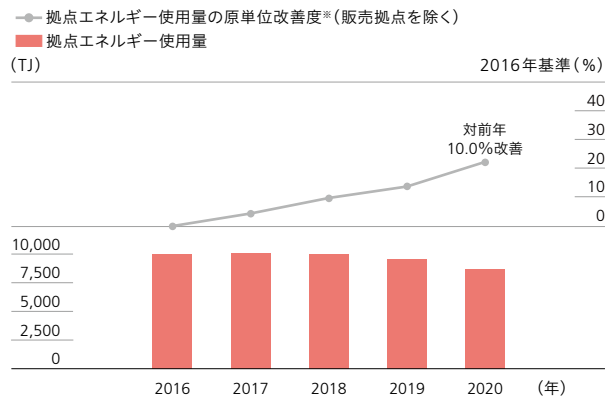
※ 2016~2019年の件数は米国特許商標庁の公開情報に基づく

※ IBMは、International Business Machines Corporationの略称です

※ TSMCは、Taiwan Semiconductor Manufacturing Company Limitedの略称です

### 拠点エネルギー使用量/原単位改善度

8,704TJ/10.0%改善(対前年)



※ 原単位分母は各拠点の特性に応じて決定(生産台数、有効床面積、人員等)

### キヤノングループ総従業員数(地域別)

181,897人

