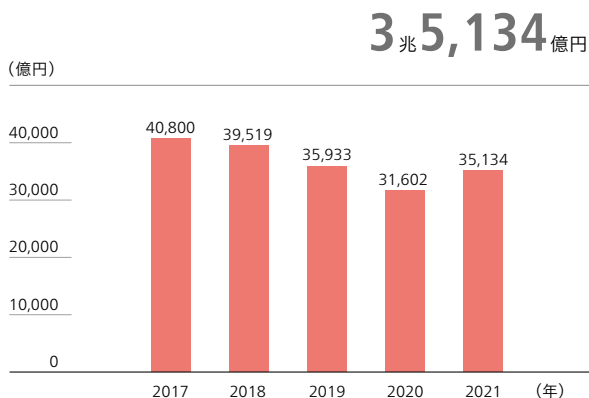


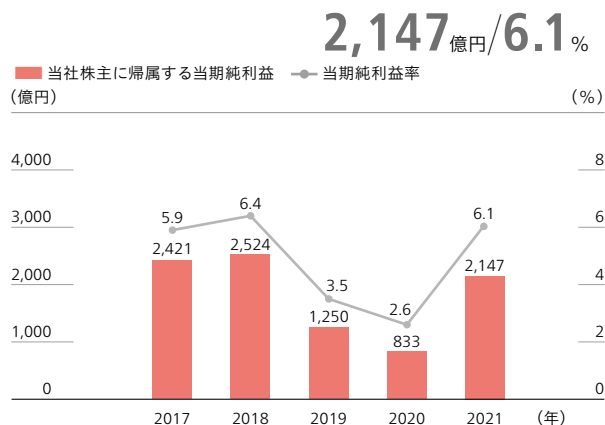
# 財務・非財務ハイライト

## 財務情報

### 売上高

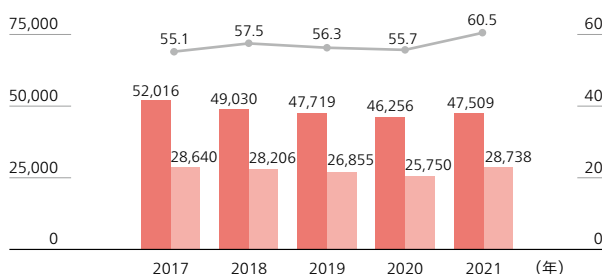


### 当社株主に帰属する当期純利益/当期純利益率



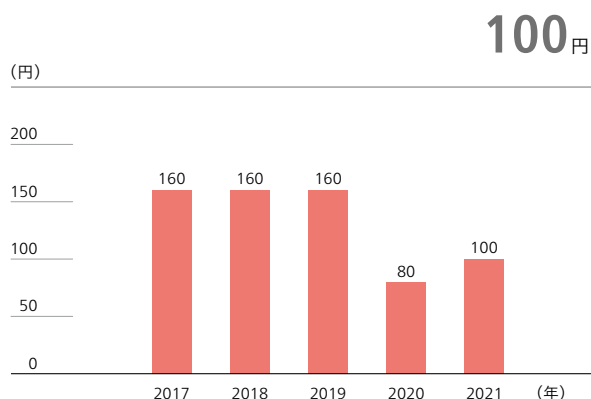
※ 有給休暇の引当金について、2019年以前の財務諸表を修正しています

### 総資産・株主資本/株主資本比率

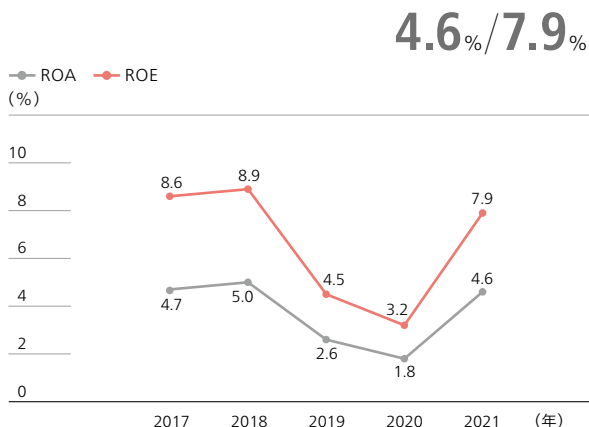


※ 有給休暇の引当金について、2019年以前の財務諸表を修正しています

### 配当金

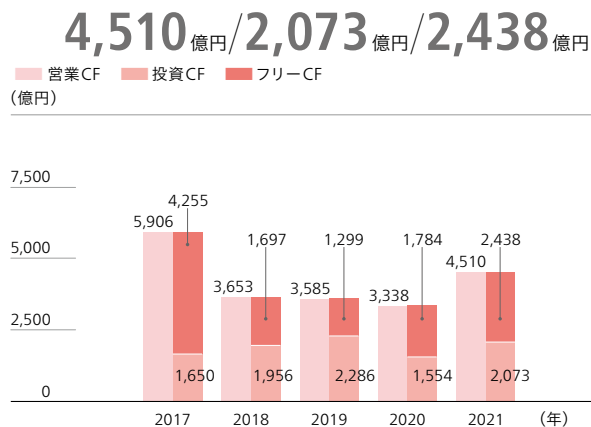


### ROA/ROE



※ 有給休暇の引当金について、2019年以前の財務諸表を修正しています

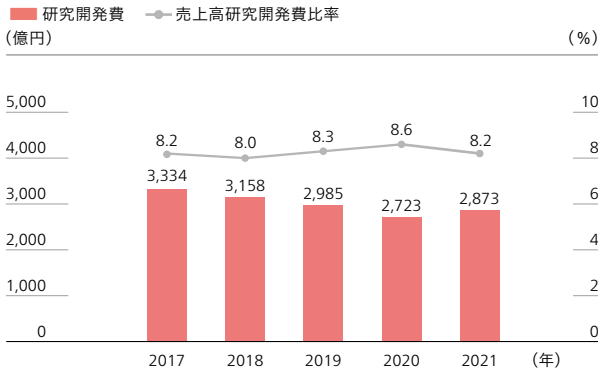
### 営業CF/投資CF/フリーCF



## 非財務情報

### 研究開発費/売上高研究開発費比率

2,873億円/8.2%



### 米国特許登録件数上位10社

第3位

	2017	2018	2019	2020	2021
1	IBM	IBM	IBM	IBM	IBM
2	サムスン電子	サムスン電子	サムスン電子	サムスン電子	サムスン電子
3	キヤノン	キヤノン	キヤノン	キヤノン	キヤノン
4	インテル	インテル	マイクロソフト	マイクロソフト	TSMC
5	LG電子	LG電子	インテル	インテル	ファーウェイ
6	クアルコム	TSMC	LG電子	LG電子	インテル
7	グーグル	マイクロソフト	アップル	TSMC	アップル
8	マイクロソフト	クアルコム	フォード	アップル	LG電子
9	TSMC	アップル	アマゾン	ファーウェイ	マイクロソフト
10	サムスンディスプレイ	フォード	ファーウェイ	クアルコム	クアルコム

※ 特許ポートフォリオの考え方については知的財産戦略(→P43~44)をご参照ください

※ 2021年の件数はIFI CLAIMS Patent Servicesの2022年1月5日の発表に基づく

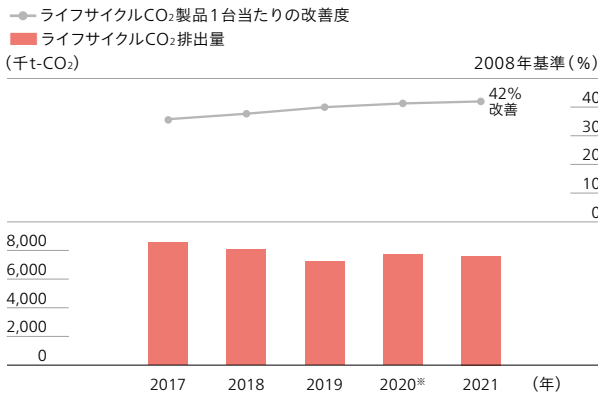
※ 2017~2020年の件数は米国特許商標庁の公開情報に基づく

※ IBMは、International Business Machines Corporationの略称です

※ TSMCは、Taiwan Semiconductor Manufacturing Company Limitedの略称です

### ライフサイクルCO<sub>2</sub>排出量/製品1台当たりの改善度

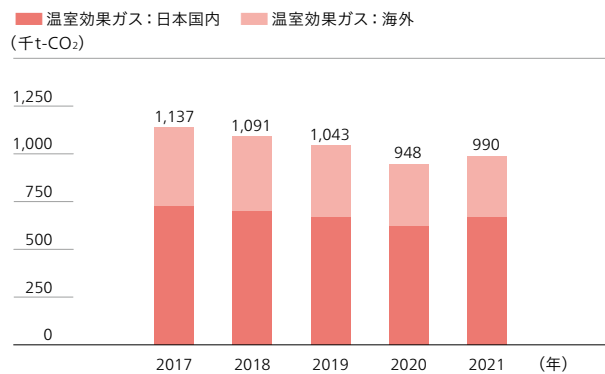
7,616千t-CO<sub>2</sub>/42%改善(2008年比)



※ 2020年から換算係数を変更(詳細についてはP57「ライフサイクルCO<sub>2</sub>排出量の推移」※参照)

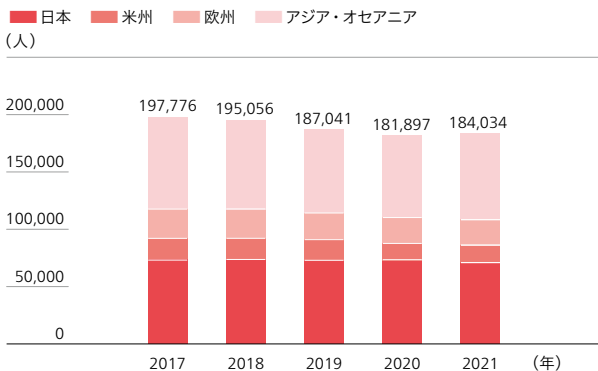
### 事業拠点における温室効果ガス排出量

990千t-CO<sub>2</sub>



### キヤノングループ総従業員数(地域別)

184,034人



### 管理職に占める女性比率/従業員に占める女性比率(キヤノン(株))

3.3%/16.6%

