

# キヤノン株式会社

## 2014年第1四半期 決算説明会

2014年4月24日

代表取締役副社長 CFO

田中 稔三

---

本資料で記述されている業績見通し並びに将来予測は、現時点で入手可能な情報に基づき当社が判断した見通しであり、潜在的なリスクや不確実性が含まれています。そのため、様々な要因の変化により、実際の業績は記述されている将来見通しとは大きく異なる結果となる可能性があることをご承知おき下さい。

# 目次

■ 第1四半期の実績	P3～5
■ 年間の最新見通し	P6～9
■ 事業別詳細	P10～16
■ 財務状況	P17～19
■ 参考資料	P20～25

# 2014年第1四半期

## <外部環境>

- 世界経済は緩やかな回復基調
- 為替は円安で推移
- 当社関連市場
  - ✓ オフィス・産業機器は堅調
  - ✓ カメラは底打ち感が見え始めたものの弱含みのスタート

## <実績>

- 4四半期連続増収増益

# 業績サマリー

## 2014年1Q実績

(十億円)

	2014年1Q 実績	2013年1Q 実績	伸び率 対前年同期
<b>売上高</b>	<b>868.3</b>	<b>816.7</b>	+6.3%
<b>売上総利益</b>	<b>431.5</b>	<b>385.9</b>	+11.8%
[売上総利益率]	49.7%	47.3%	
<b>営業利益</b>	<b>82.6</b>	<b>54.8</b>	+50.9%
[営業利益率]	9.5%	6.7%	
<b>純利益</b>	<b>47.6</b>	<b>40.9</b>	+16.4%
(当社株主に帰属)			
[純利益率]	5.5%	5.0%	
為替レート			
円／1USD	102.69	92.76	
円／1EURO	140.77	122.35	

# 売上・営業利益変化

2014年1Q実績 対前年同期実績比較

(十億円)

	売上高	営業利益
2013年1Q実績	816.7	54.8
為替影響 [売上・売上原価・経費]	+56.5	+17.1
数量増減		
オフィス	+23.6	
イメージングシステム	-21.6	
産業機器その他	+10.4	
数量増減計	+12.4	+18.8
その他	-17.3	-8.1
増減合計	+51.6	+27.8
2014年1Q実績	868.3	82.6

## 為替レートの変化

- 1USD: 92.76 → 102.69円
- 1EURO: 122.35 → 140.77円

# 2014年最新見通し 前提条件

平均為替レート	14年2～4Q	14年年間	13年年間
■ 円/USDドル	100.00円	100.61円	97.84円
■ 円/ユーロ	135.00円	136.29円	130.01円

2014年2～4Qの為替変動影響額  
(1円の変動による影響)

	売上	営業利益
■ USDドル	127億円	49億円
■ ユーロ	54億円	28億円

# 2014年年間見通しのポイント

## ＜外部環境＞

- 世界経済は緩やかな回復が継続
- 当社関連市場は下期中心の回復

## ＜業績見通し＞

- 2期連続増収増益、成長軌道回帰へ
  - ✓ 新製品投入による拡販
  - ✓ 採算性向上による増益

# 業績サマリー

2014年年間最新見通し

(十億円)

	2014年年間 最新見通し	2013年年間 実績	伸び率 対前年
<b>売上高</b>	<b>3,860.0</b>	<b>3,731.4</b>	+3.4%
<b>売上総利益</b>	<b>1,877.0</b>	<b>1,798.4</b>	+4.4%
[売上総利益率]	48.6%	48.2%	
<b>営業利益</b>	<b>365.0</b>	<b>337.3</b>	+8.2%
[営業利益率]	9.5%	9.0%	
<b>純利益</b> (当社株主に帰属)	<b>240.0</b>	<b>230.5</b>	+4.1%
[純利益率]	6.2%	6.2%	
為替レート			
円／1USD	100.61	97.84	
円／1EURO	136.29	130.01	



# 売上・営業利益変化

2014年年間最新見通し 対前回見通し比較

(十億円)

	年間	
	売上高	営業利益
前回見通し(2014年1月29日)	3,850.0	360.0
為替影響 [売上・売上原価・経費]	+18.0	+7.8
数量増減		
オフィス	-4.8	
イメージングシステム	-2.6	
産業機器その他	-0.6	
数量増減計	-8.0	-12.9
その他	+0.0	+10.1
増減合計	+10.0	+5.0
最新見通し(2014年4月24日)	3,860.0	365.0

## 為替レートの変化

- 1USD: 100.00 → 100.61円
- 1EURO: 135.00 → 136.29円

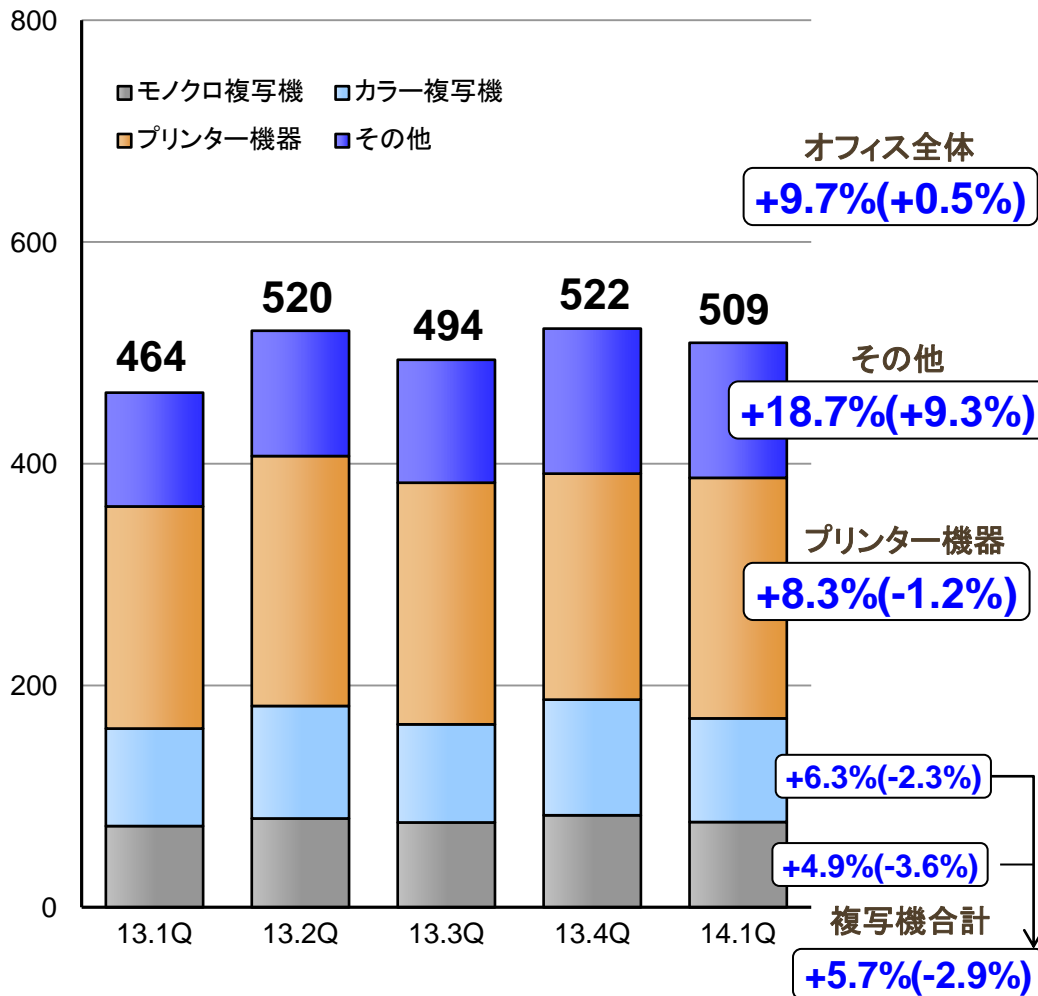
# オフィス

## 2014年1Q実績

### 売上高

(十億円)

対前年同期伸び率( )は現地通貨ベース

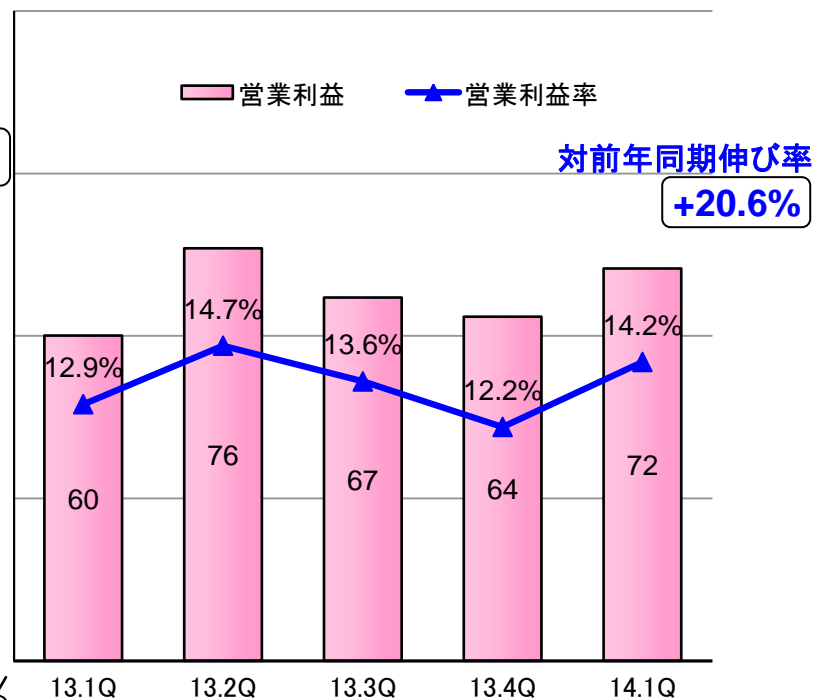


	14年1Q	
	複写機	LP
カラー	+7%	+31%
モノクロ	0%	-2%
合計	+2%	+2%

	14年1Q	
	複写機	LP
金額ベース*	55%	49%
台数ベース	38%	17%

\*金額ベースは消耗品含む

### 営業利益



# オフィス

## 2014年年間見通し

### 売上高

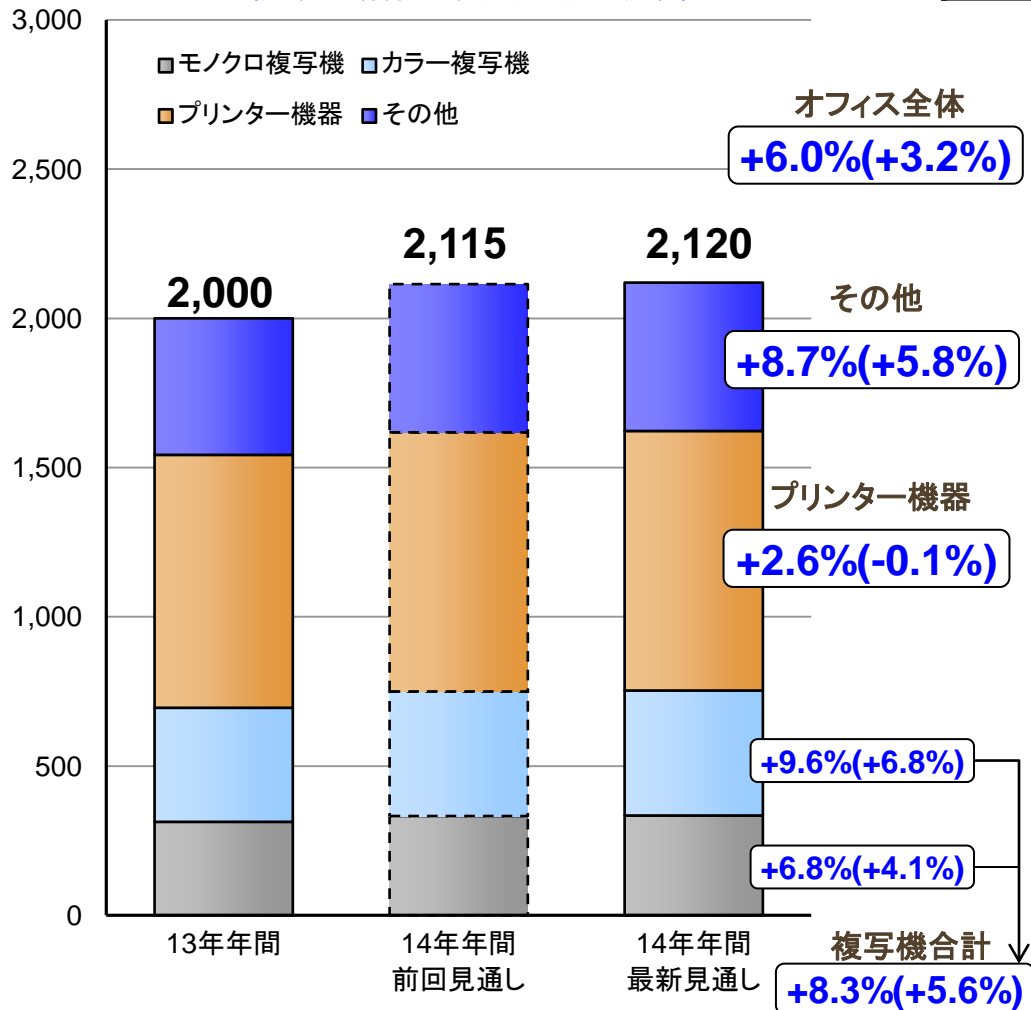
対前年同期伸び率( )は現地通貨ベース

	14年年間	
	複写機	LP
カラー	+19%	+12%
モノクロ	+9%	-1%
合計	+13%	+1%

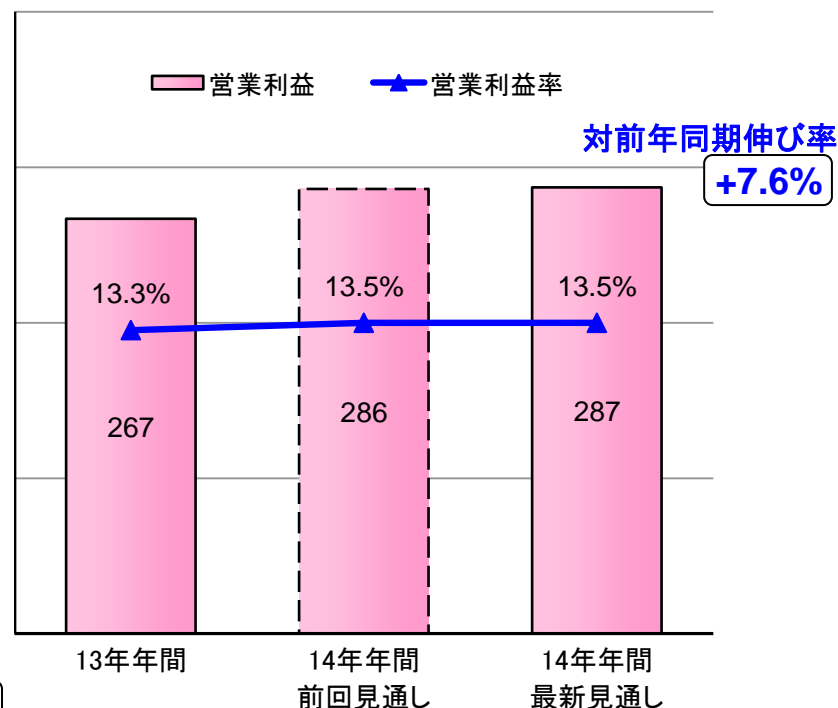
	14年年間	
	複写機	LP
金額ベース*	56%	46%
台数ベース	39%	16%

\*金額ベースは消耗品含む

(十億円)



### 営業利益

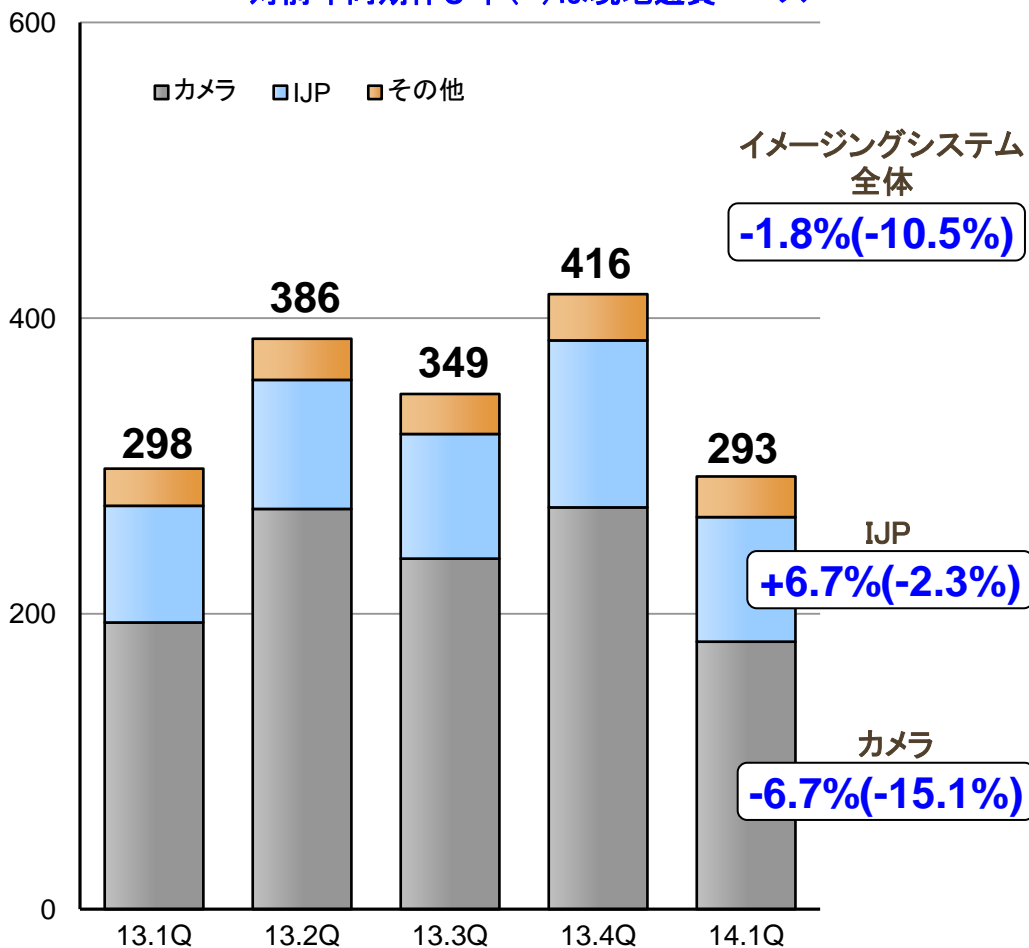


# イメージングシステム

## 2014年1Q実績

### 売上高

対前年同期伸び率( )は現地通貨ベース

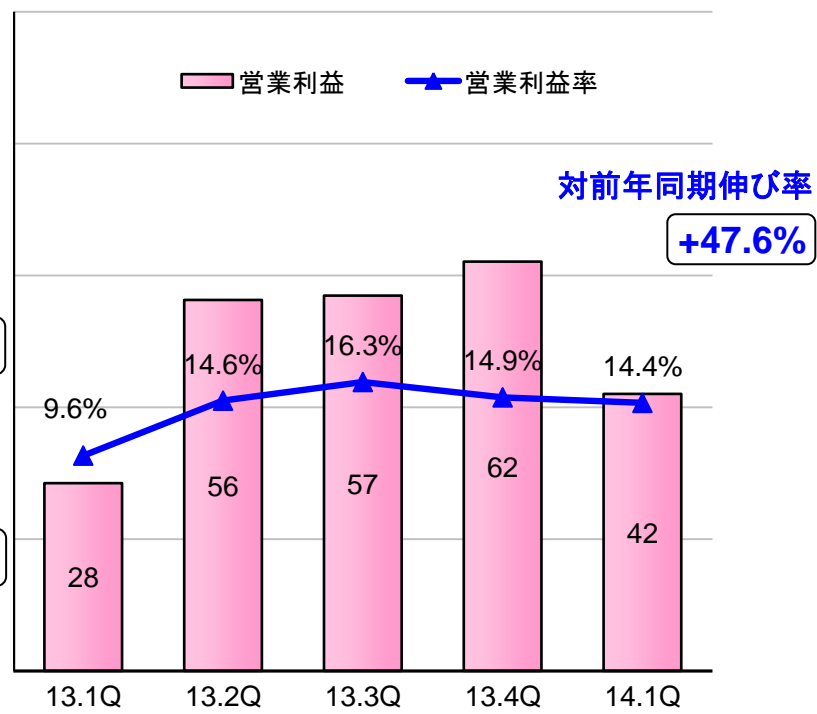


	14年1Q
レンズ交換式デジタルカメラ	-7%
コンパクトデジタルカメラ	-30%
デジタルカメラ合計	-22%
IJP	-9%

	14年1Q
金額ベース	83%
台数ベース	41%

\* デジタルカメラ全体に占める構成比  
\* 金額ベースは交換レンズ含む

### 営業利益



# イメージングシステム

2014年年間見通し

## レンズ交換式カメラのエントリーモデルにおける 安定成長に向けた取り組み

- ユーザー層の拡大を目指した需要喚起
- プロダクトミックスの改善
- 新興国市場における拡販

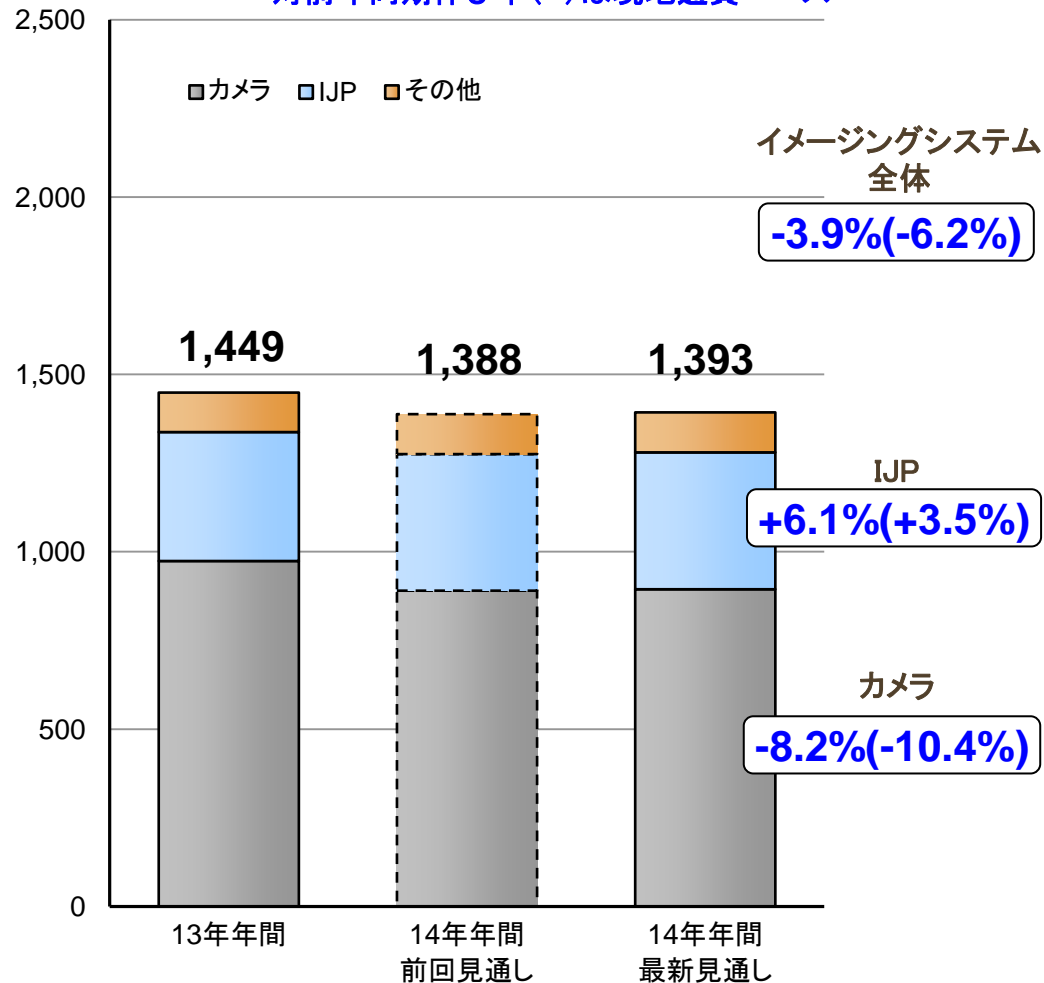
# イメージングシステム

2014年年間見通し

## 売上高

(十億円)

対前年同期伸び率( )は現地通貨ベース

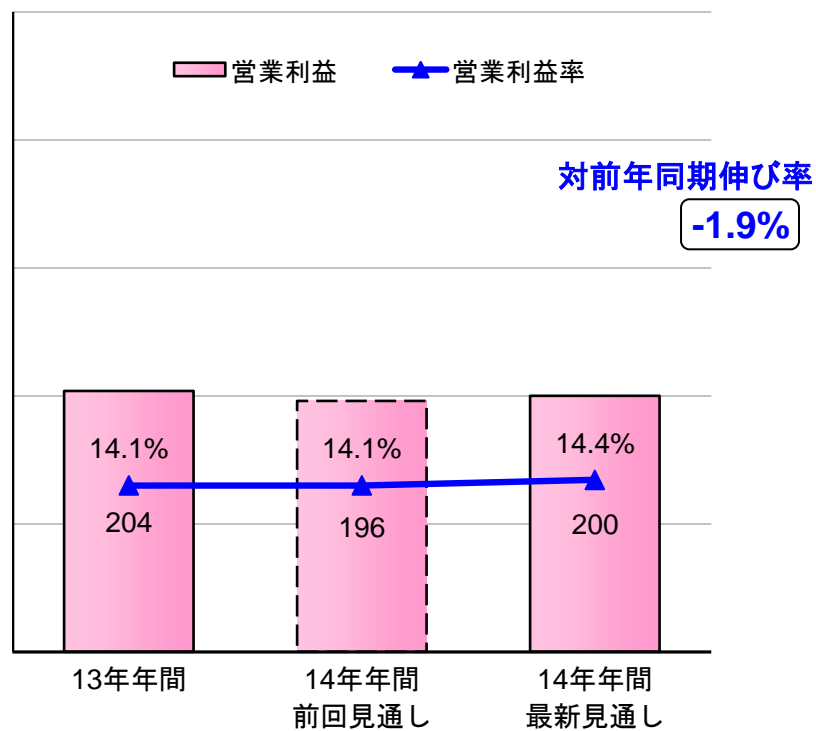


	14年年間
レンズ交換式デジタルカメラ	-1%
コンパクトデジタルカメラ	-20%
デジタルカメラ合計	-13%
IJP	+2%

	14年年間
金額ベース	84%
台数ベース	42%

\* デジタルカメラ全体に占める構成比  
\* 金額ベースは交換レンズ含む

## 営業利益



# 産業機器その他

2014年1Q実績

半導体露光装置光源別内訳  
(台数)

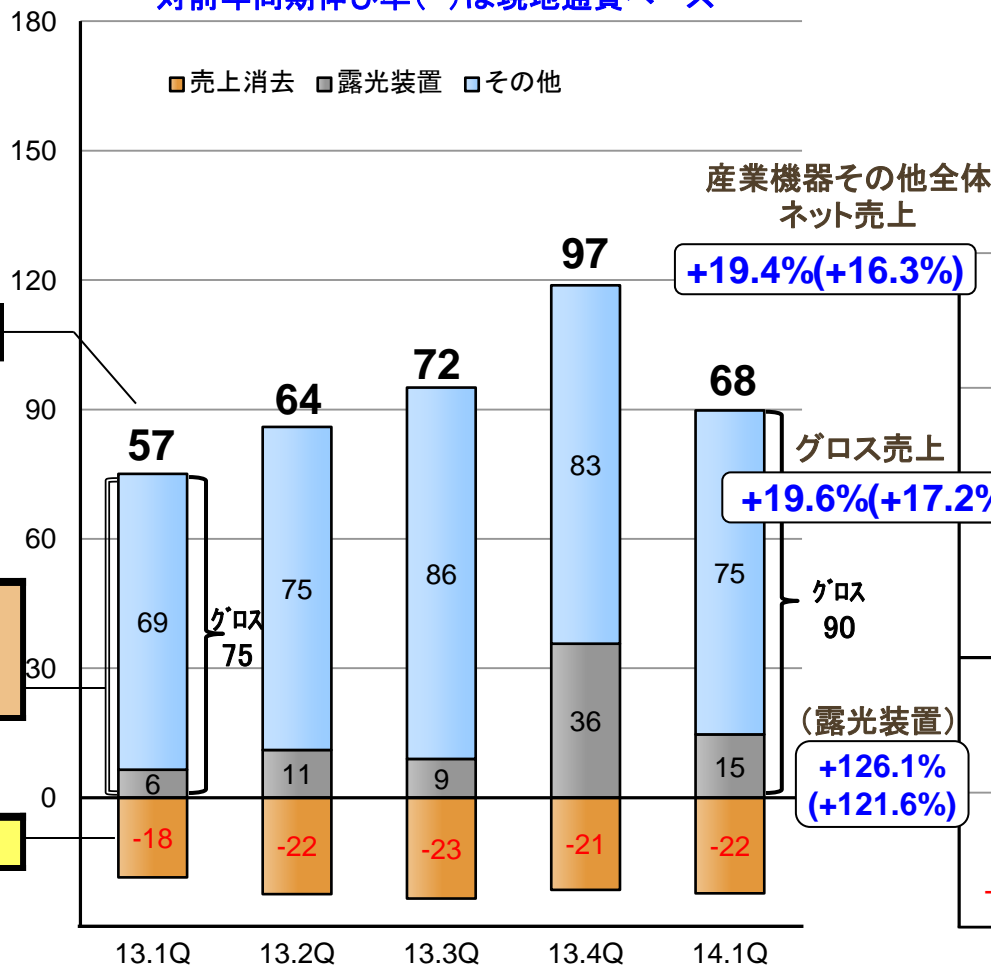
露光装置の内訳 (台数)		
	13年1Q	14年1Q
半導体	5	12
FPD	0	2

	13年1Q	14年1Q
ArF	0	0
KrF	0	3
i 線	5	9

## 売上高

(十億円)

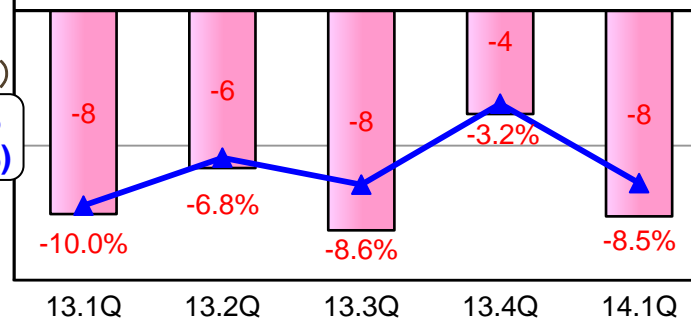
対前年同期伸び率( )は現地通貨ベース



## 営業利益

営業利益 営業利益率

※営業利益率はセグメント間  
内部売上を含んだ売上高で算出



# 産業機器その他

2014年年間見通し

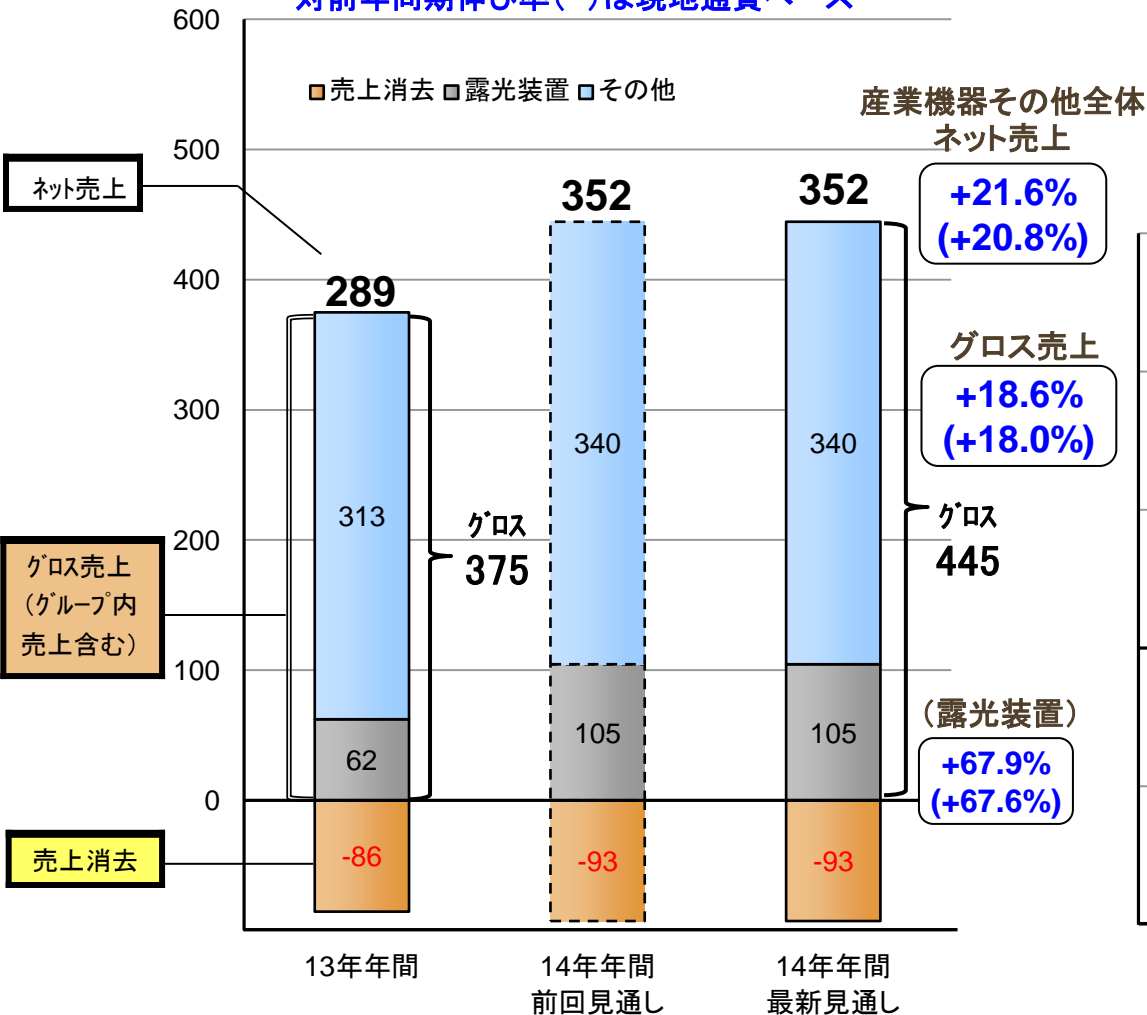
	13年年間	14年年間 前回見通し	14年年間 最新見通し
半導体	43	57	57
FPD	16	27	27

	13年年間	14年年間 前回見通し	14年年間 最新見通し
ArF	0	0	0
KrF	6	15	15
i 線	37	42	42

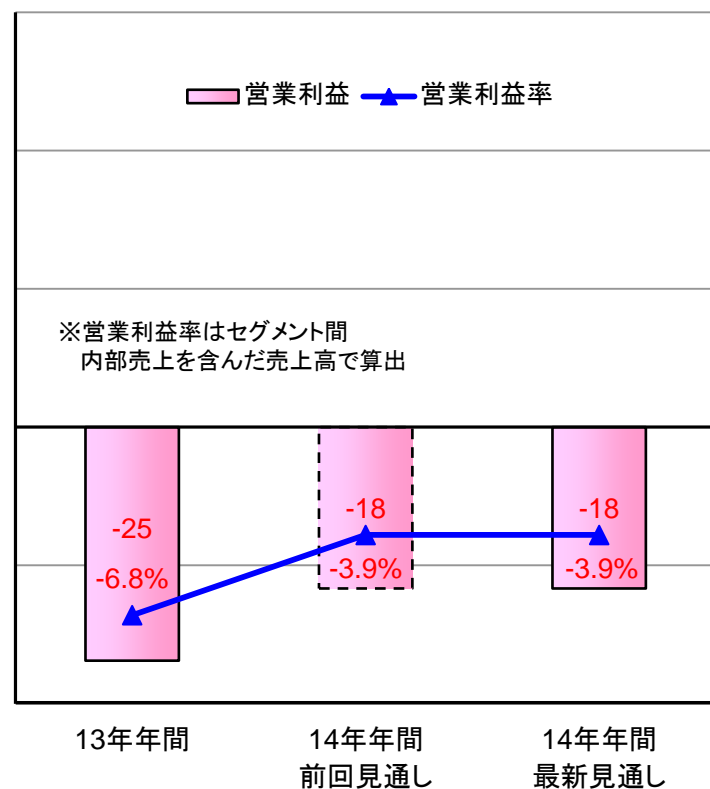
## 売上高

(十億円)

対前年同期伸び率( )は現地通貨ベース



## 営業利益

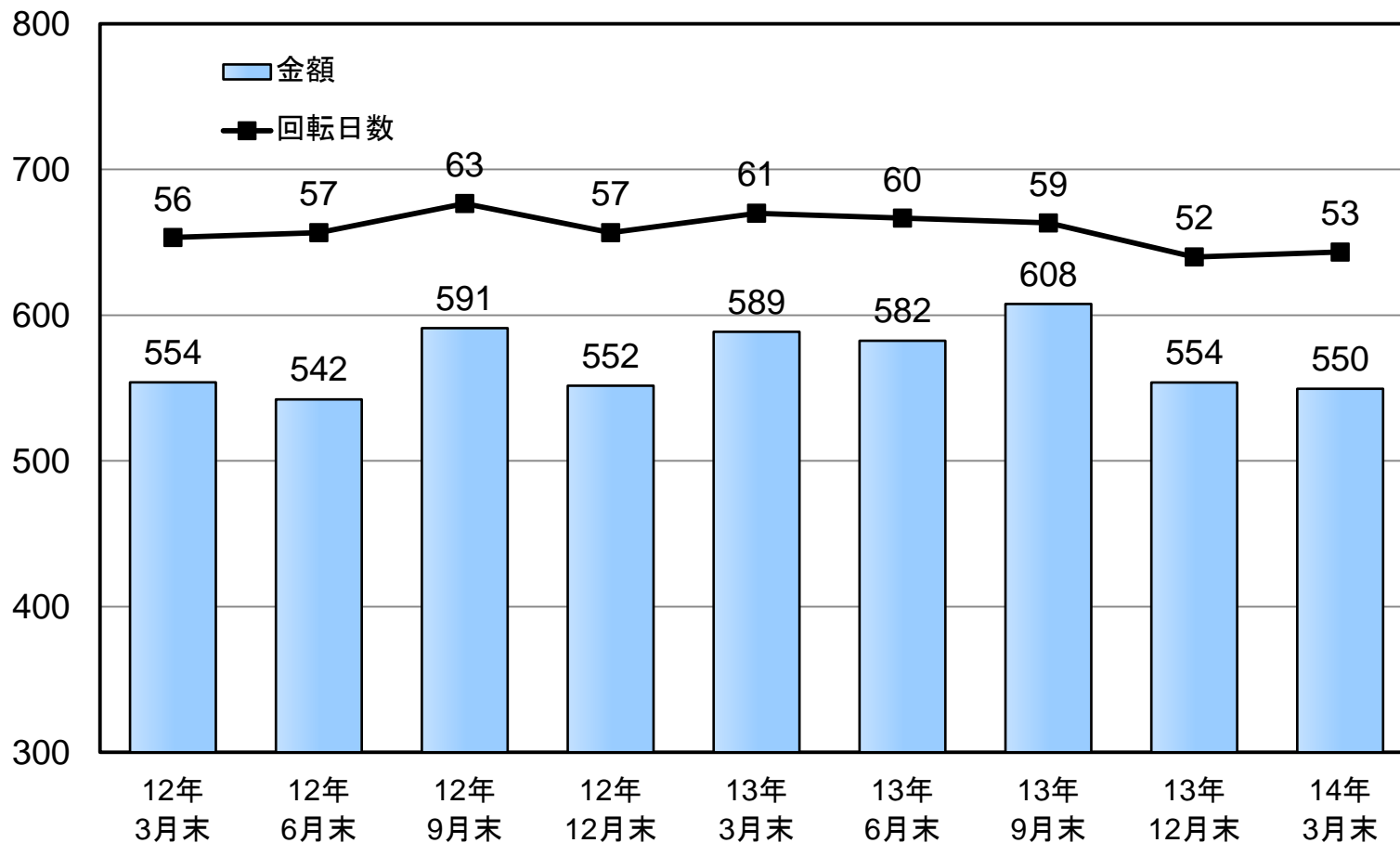




# 在庫の状況

## 棚卸資産の推移

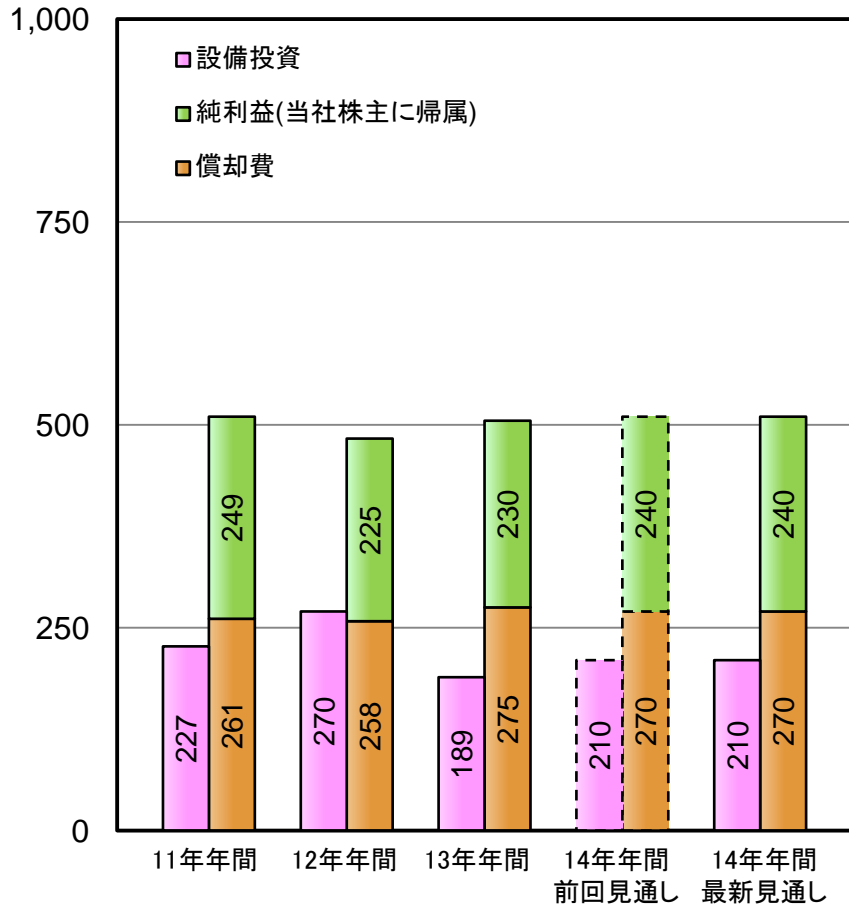
(十億円)



# 設備投資／フリーキャッシュフロー

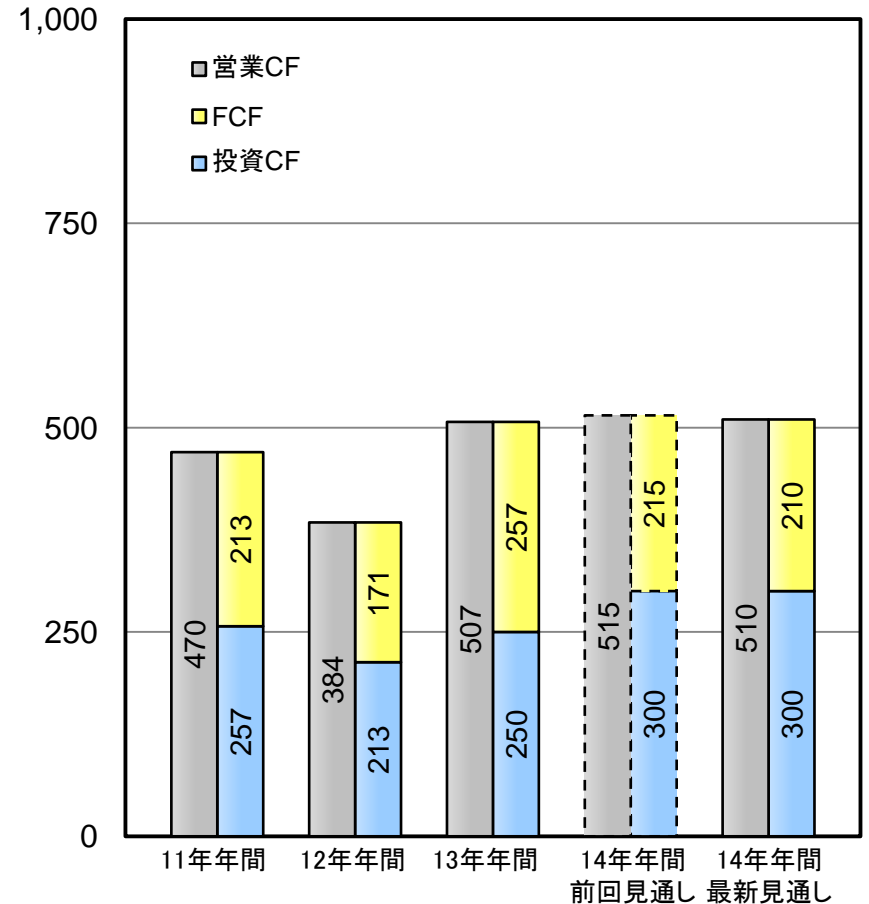
## 設備投資

(十億円)



## フリーキャッシュフロー

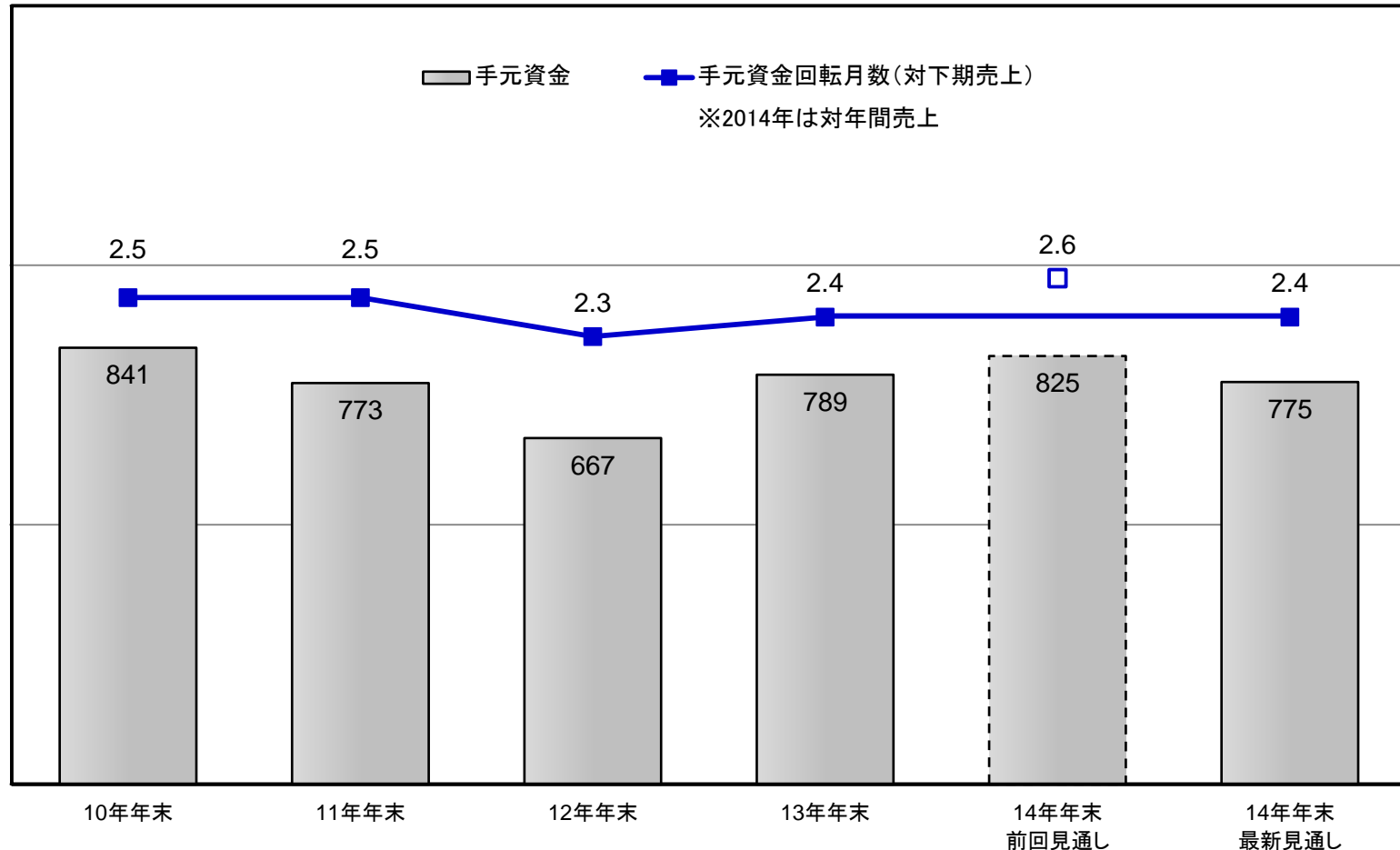
(十億円)



# 手元資金の推移

## 手元資金の推移(期末)

(十億円)



\* 10年に約500億円、11年に約1,000億円、12年に約1,500億円、13年に約500億円、14年約500億円の自己株式取得を実施。07年から14年までの自己株式取得累計額は約9,500億円。

# 以下 参考資料

# 売上・営業利益変化

2014年年間最新見通し 対前年実績比較

(十億円)

	年間	
	売上高	営業利益
2013年実績	3,731.4	337.3
為替影響 [売上・売上原価・経費]	+70.6	+16.9
数量増減		
オフィス	+114.5	
イメージングシステム	-29.6	
産業機器その他	+63.1	
数量増減計	+148.0	+83.9
その他	-90.0	-73.1
増減合計	+128.6	+27.7
2014年最新見通し	3,860.0	365.0

## 為替レートの変化

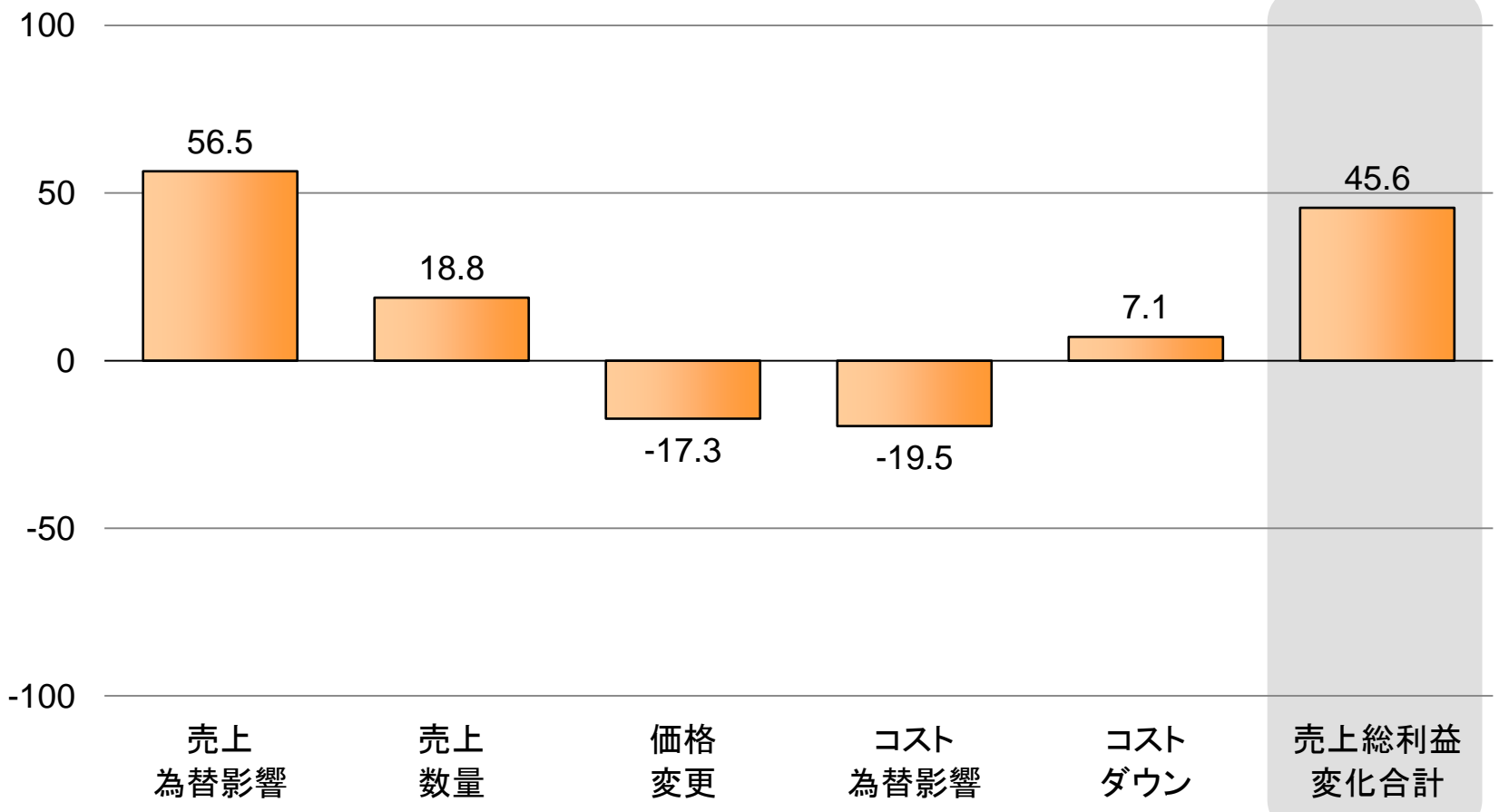
- 1USD: 97.84 → 100.61円
- 1EURO: 130.01 → 136.29円

# 売上総利益増減分析

2014年1Q実績 対前年同期実績比較

	2014年1Q	2013年1Q	増減
売上総利益 (十億円)	431.5	385.9	+45.6
対売上%	49.7%	47.3%	+2.4pt.

(十億円)

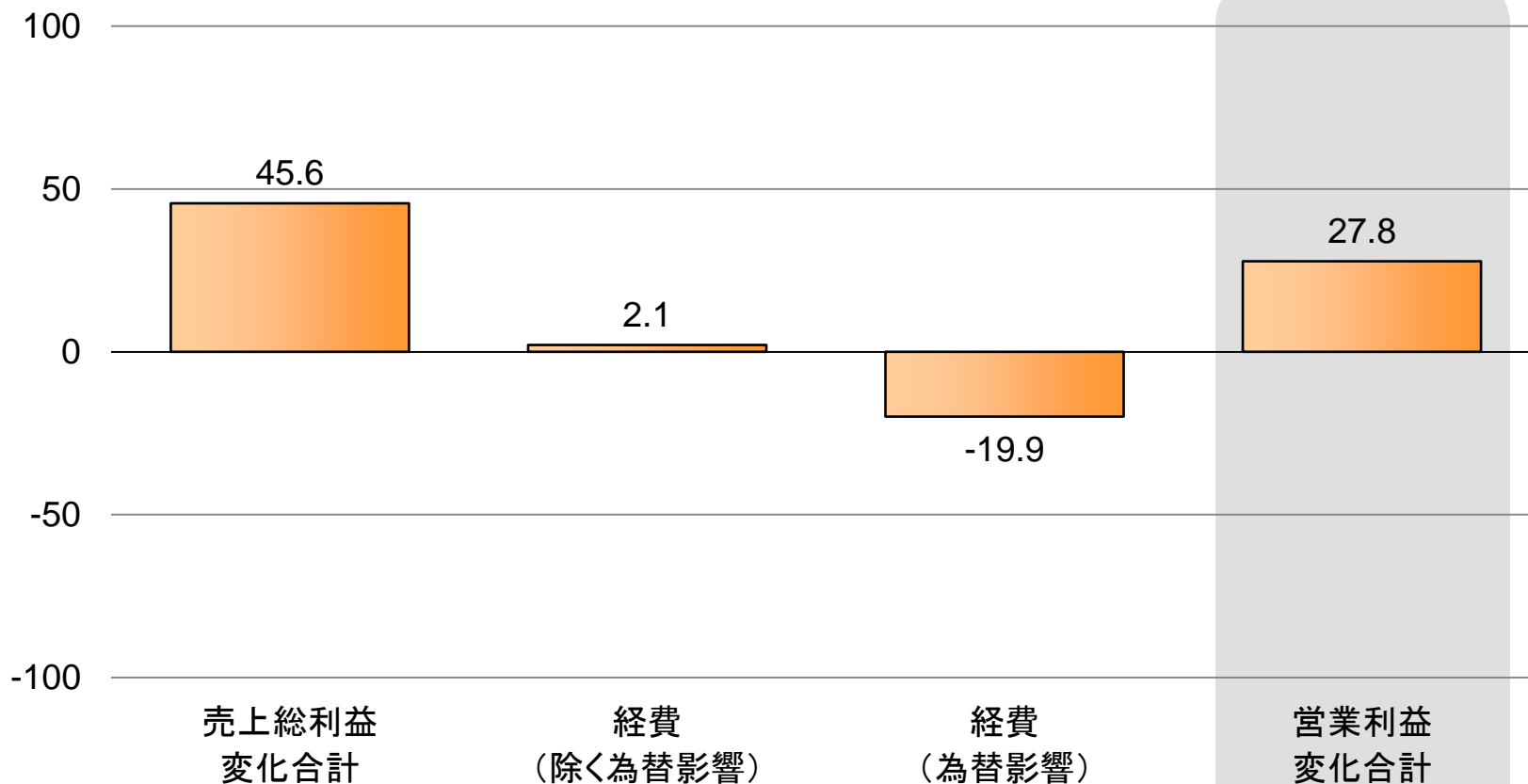


# 営業利益増減分析

2014年1Q実績 対前年同期実績比較

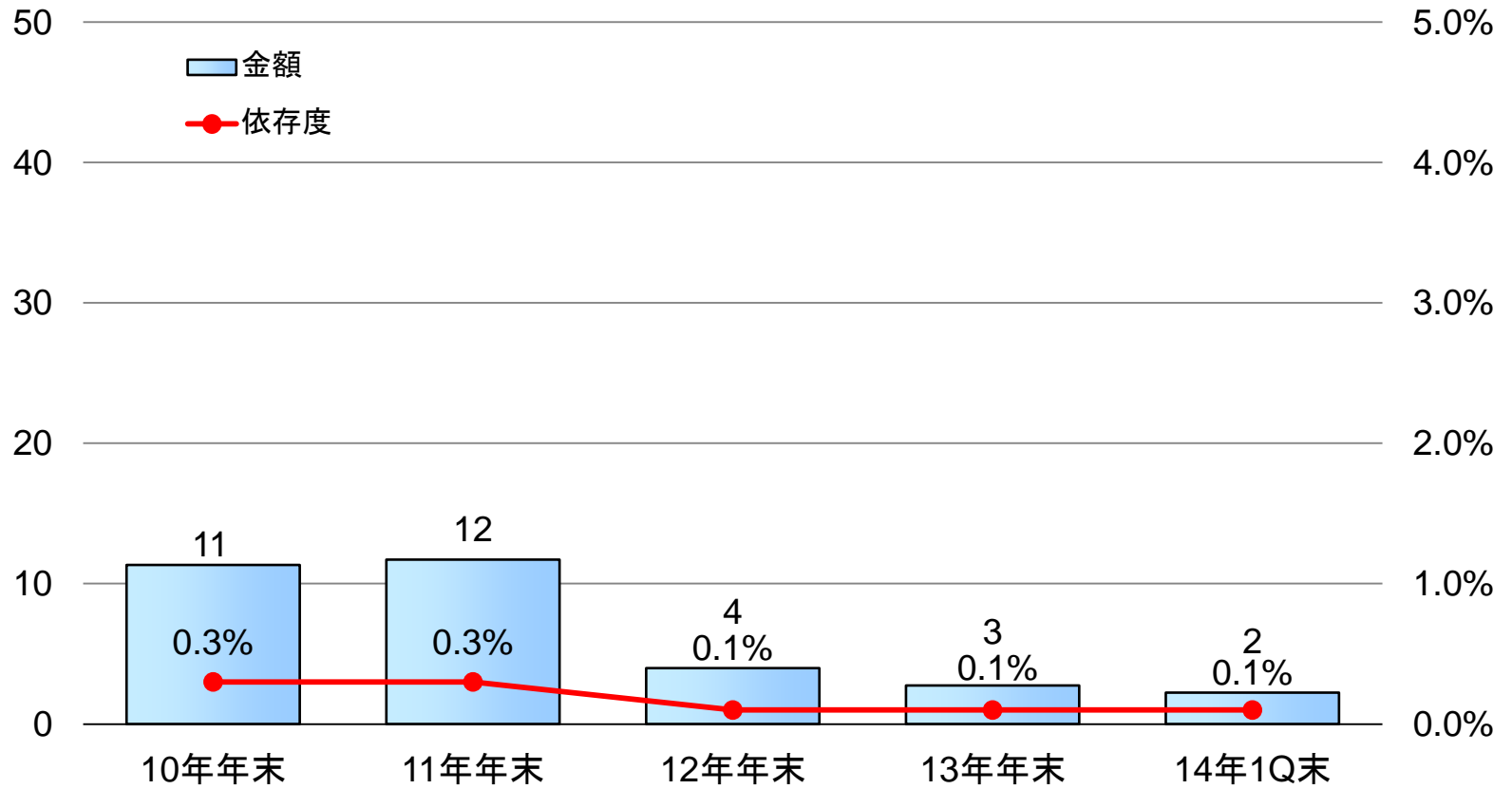
	2014年1Q	2013年1Q	増減
営業利益（十億円）	82.6	54.8	+27.8
対売上%	9.5%	6.7%	+2.8pt.

(十億円)



# 有利子負債

(十億円)





# 主要経営指標

