

# キヤノン株式会社

## 2014年第2四半期 決算説明会

2014年7月24日

代表取締役副社長 CFO

田中 稔三

---

本資料で記述されている業績見通し並びに将来予測は、現時点で入手可能な情報に基づき当社が判断した見通しであり、潜在的なリスクや不確実性が含まれています。そのため、様々な要因の変化により、実際の業績は記述されている将来見通しとは大きく異なる結果となる可能性があることをご承知おき下さい。

# 目次

■ 第2四半期の実績	P3~5
■ 年間の最新見通し	P6~9
■ 事業別詳細	P10~15
■ 財務状況	P16~18
■ 参考資料	P19~24

# 2014年第2四半期

## <外部環境>

- 世界経済は緩やかに回復
- 当社関連市場において
  - ✓ レンズ交換式カメラは回復遅れ
  - ✓ オフィス・産業機器は堅調

## <実績>

- 減収増益
  - ✓ カメラ販売減により減収
  - ✓ 収益性改善により5四半期連続の増益

# 業績サマリー

## 2014年2Q実績

(十億円)

	2014年2Q 実績	2013年2Q 実績	伸び率 対前年同期
<b>売上高</b>	<b>926.8</b>	<b>966.9</b>	-4.1%
<b>売上総利益</b>	<b>483.5</b>	<b>477.4</b>	+1.3%
[売上総利益率]	52.2%	49.4%	
<b>営業利益</b>	<b>110.5</b>	<b>98.4</b>	+12.4%
[営業利益率]	11.9%	10.2%	
<b>純利益</b>	<b>80.8</b>	<b>66.5</b>	+21.6%
(当社株主に帰属)			
[純利益率]	8.7%	6.9%	
<b>為替レート</b>			
円／1USD	102.13	98.80	
円／1EURO	139.94	129.02	

# 売上・営業利益変化

2014年2Q実績 対前年同期実績比較

(十億円)

	売上高	営業利益
2013年2Q実績	966.9	98.4
為替影響 [売上・売上原価・経費]	+26.7	+8.7
数量増減		
オフィス	-4.2	
イメージングシステム	-53.9	
産業機器その他	+10.4	
数量増減計	-47.7	-2.9
その他	-19.1	+6.3
増減合計	-40.1	+12.1
2014年2Q実績	926.8	110.5

## 為替レートの変化

- 1USD: 98.80 → 102.13円
- 1EURO: 129.02 → 139.94円

# 2014年最新見通し 前提条件

平均為替レート	14年下期	14年年間	13年年間
■ 円/USドル	100.00円	101.14円	97.84円
■ 円/ユーロ	135.00円	137.57円	130.01円

2014年下期の為替変動影響額  
(1円の変動による影響)

	売上	営業利益
■ USドル	84億円	31億円
■ ユーロ	35億円	17億円

# 2014年年間見通しのポイント

## <外部環境>

- 世界経済の回復は想定より遅れ
- 当社関連市場の回復の一部は来期に遅れ

## <業績見通し>

- 売上は引き下げるものの利益は維持
- 2期連続増収増益

# 業績サマリー

2014年年間最新見通し

(十億円)

	2014年年間 最新見通し	2013年年間 実績	伸び率 対前年
<b>売上高</b>	<b>3,780.0</b>	<b>3,731.4</b>	+1.3%
<b>売上総利益</b>	<b>1,844.0</b>	<b>1,798.4</b>	+2.5%
[売上総利益率]	48.8%	48.2%	
<b>営業利益</b>	<b>365.0</b>	<b>337.3</b>	+8.2%
[営業利益率]	9.7%	9.0%	
<b>純利益</b>	<b>240.0</b>	<b>230.5</b>	+4.1%
(当社株主に帰属)			
[純利益率]	6.3%	6.2%	
為替レート			
円／1USD	101.14	97.84	
円／1EURO	137.57	130.01	



# 売上・営業利益変化

2014年年間最新見通し 対前回見通し比較

(十億円)

	年間	
	売上高	営業利益
前回見通し(2014年4月24日)	3,860.0	365.0
為替影響 [売上・売上原価・経費]	+14.2	+5.2
数量増減		
オフィス	-28.9	
イメージングシステム	-35.2	
産業機器その他	-35.1	
数量増減計	-99.2	-49.2
その他	+5.0	+44.0
増減合計	-80.0	0.0
最新見通し(2014年7月24日)	3,780.0	365.0

## 為替レートの変化

- 1USD: 100.61 → 101.14円
- 1EURO: 136.29 → 137.57円

# オフィス

## 2014年2Q実績

### 売上高

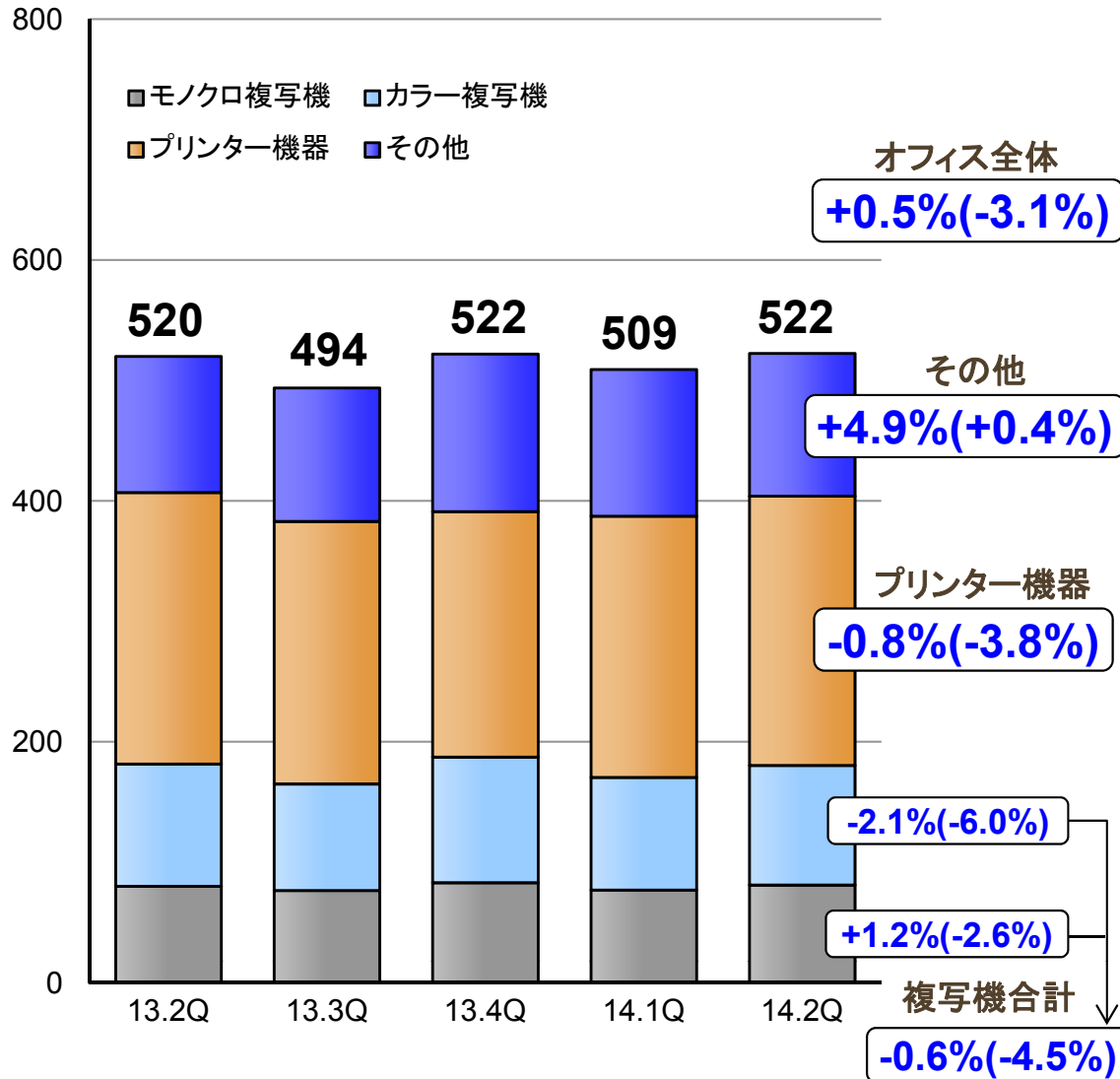
(十億円)

対前年同期伸び率( )は現地通貨ベース

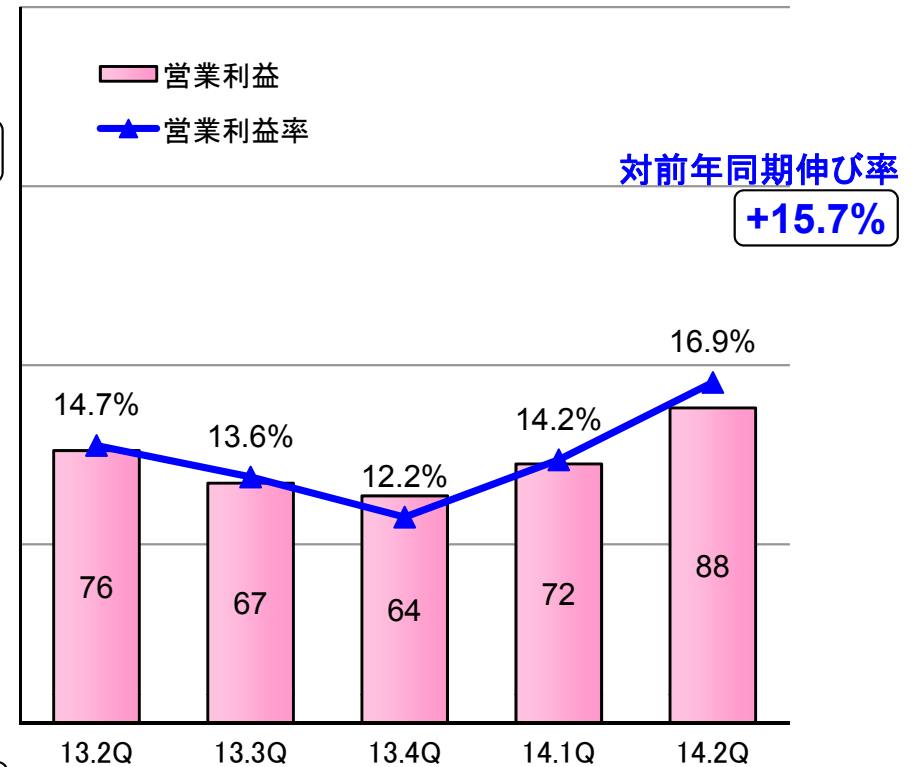
	14年2Q	
	複写機	LP
カラー	-2%	+1%
モノクロ	-8%	-8%
合計	-6%	-6%

	14年2Q	
	複写機	LP
金額ベース*	55%	50%
台数ベース	39%	16%

\*金額ベースは消耗品含む



### 営業利益



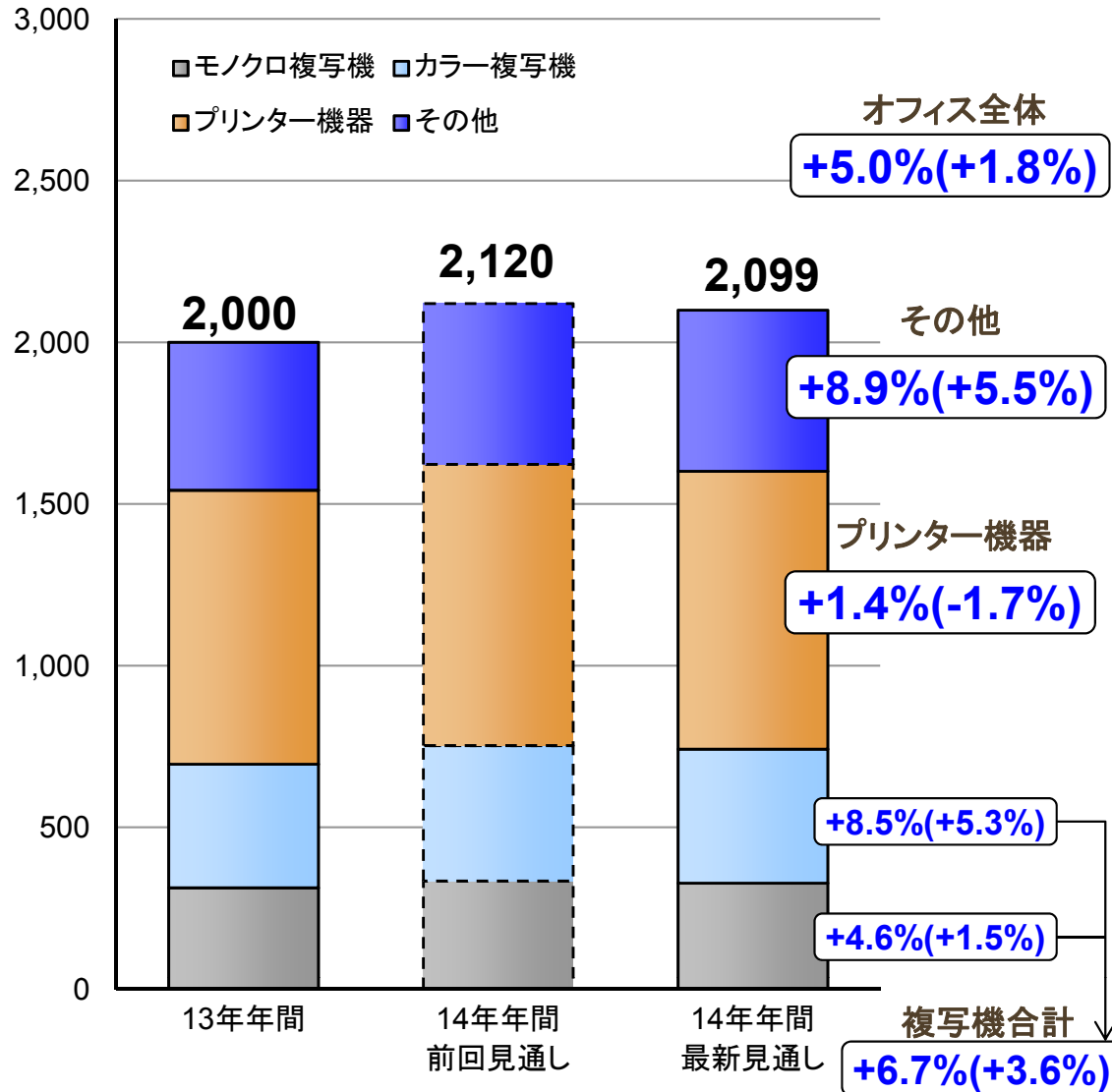
# オフィス

## 2014年年間見通し

### 売上高

対前年同期伸び率( )は現地通貨ベース

(十億円)



### 対前年同期台数伸び率

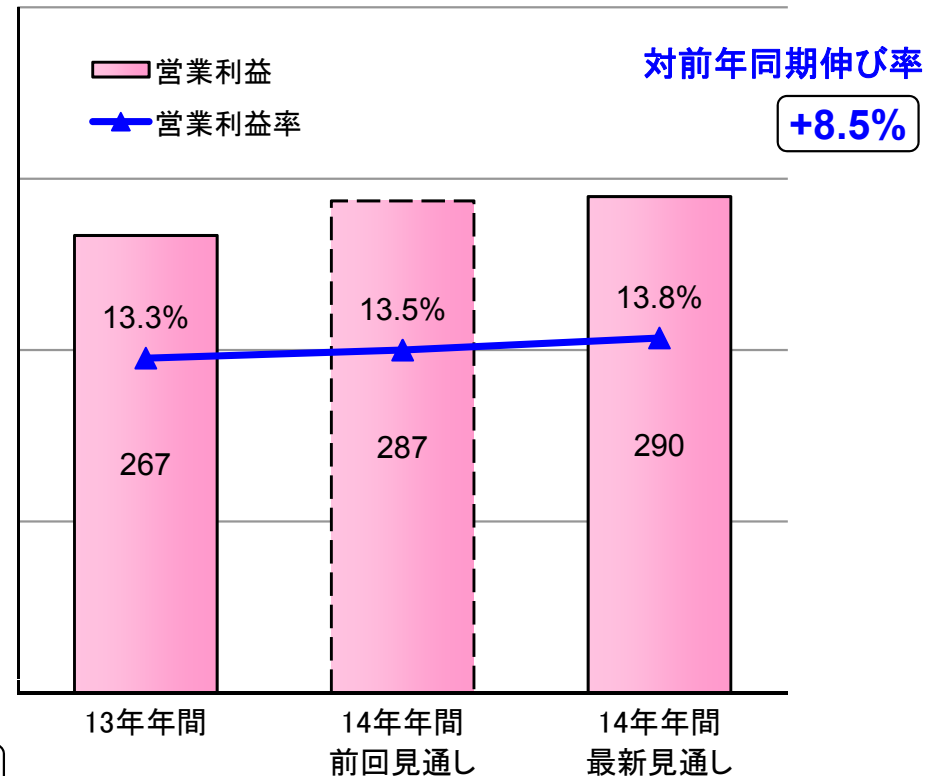
	14年年間	
	複写機	LP
カラー	+15%	+12%
モノクロ	+7%	-1%
合計	+10%	+1%

### カラー比率

	14年年間	
	複写機	LP
金額ベース*	56%	47%
台数ベース	39%	16%

\*金額ベースは消耗品含む

### 営業利益



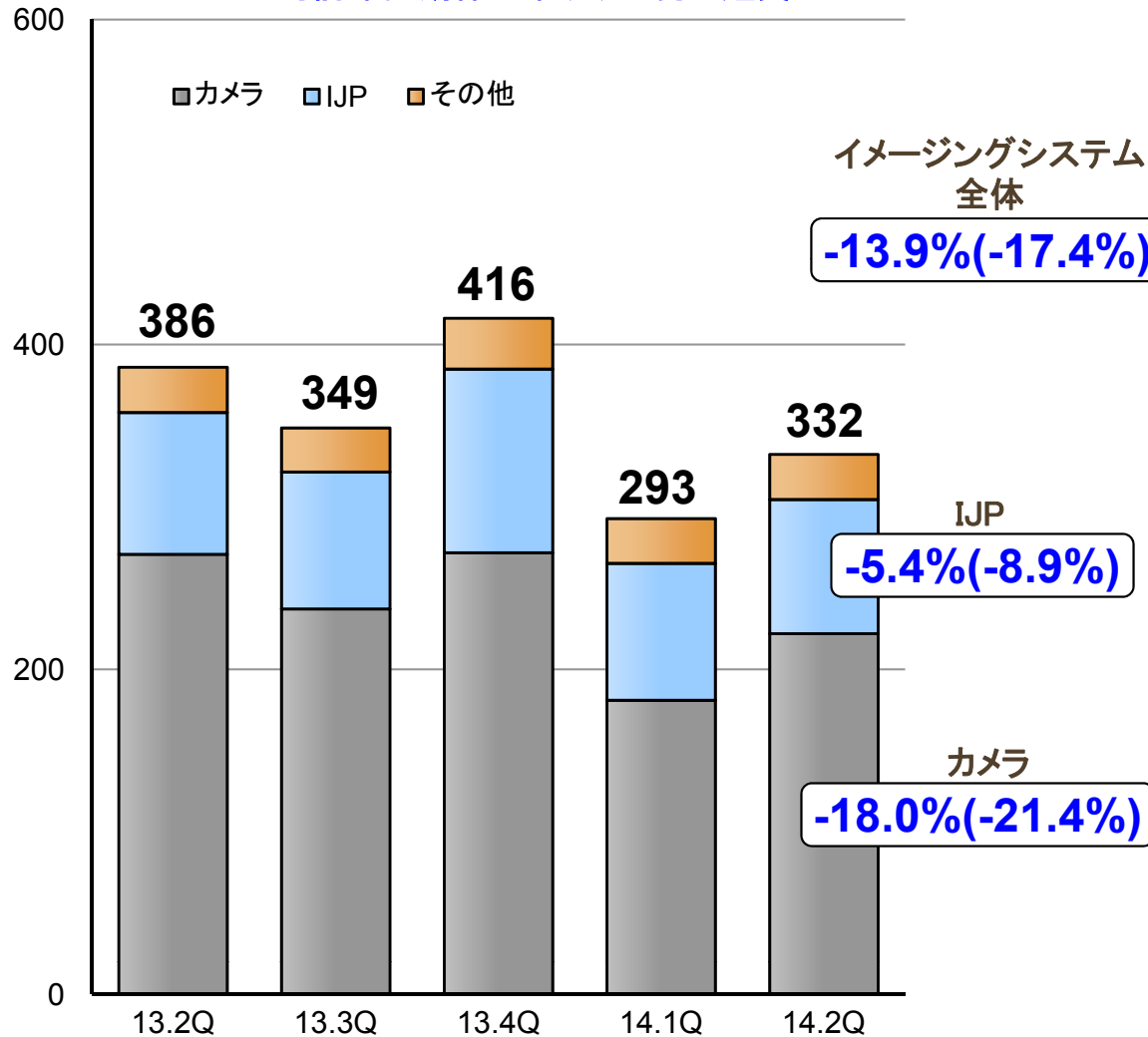
# イメージングシステム

## 2014年2Q実績

### 売上高

(十億円)

対前年同期伸び率( )は現地通貨ベース

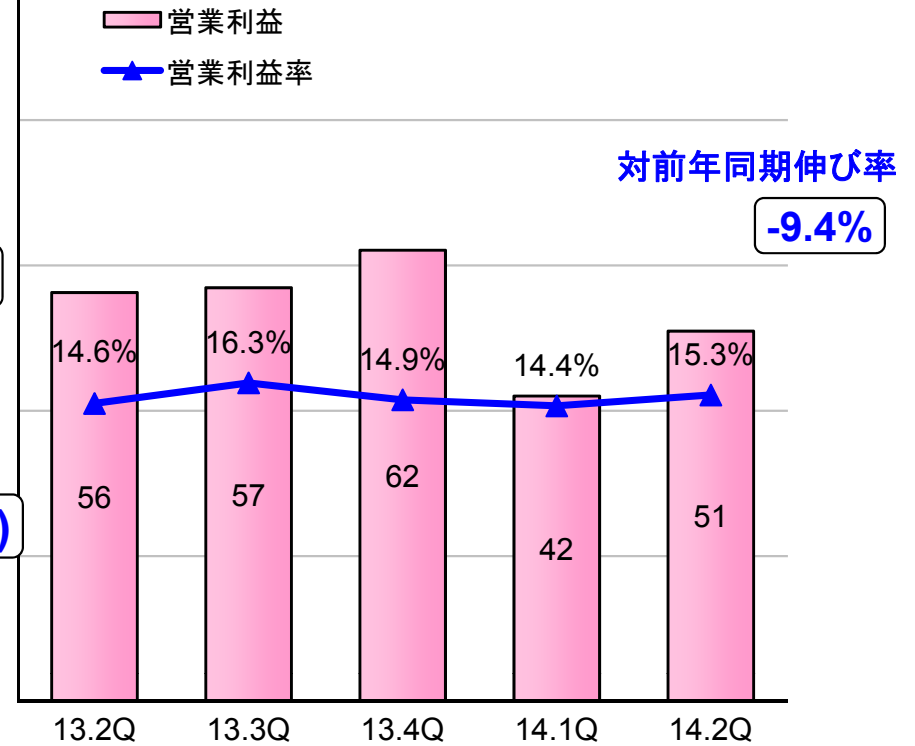


	14年2Q
レンズ交換式デジタルカメラ	-19%
コンパクトデジタルカメラ	-38%
デジタルカメラ合計	-31%
IJP	-13%

	14年2Q
金額ベース	82%
台数ベース	42%

\* デジタルカメラ全体に占める構成比  
\* 金額ベースは交換レンズ含む

### 営業利益



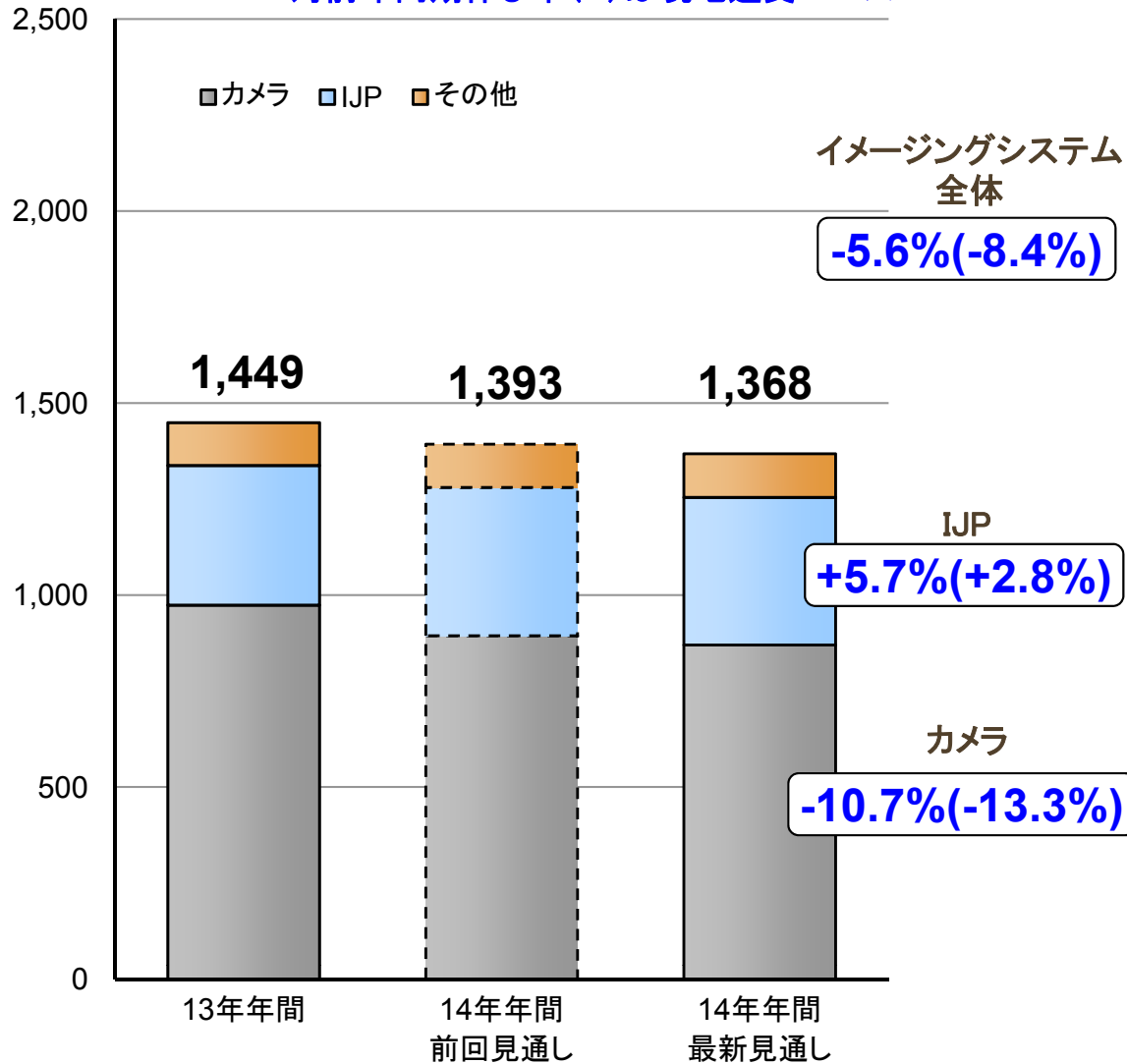
# イメージングシステム

## 2014年年間見通し

### 売上高

(十億円)

対前年同期伸び率( )は現地通貨ベース



### 対前年同期台数伸び率

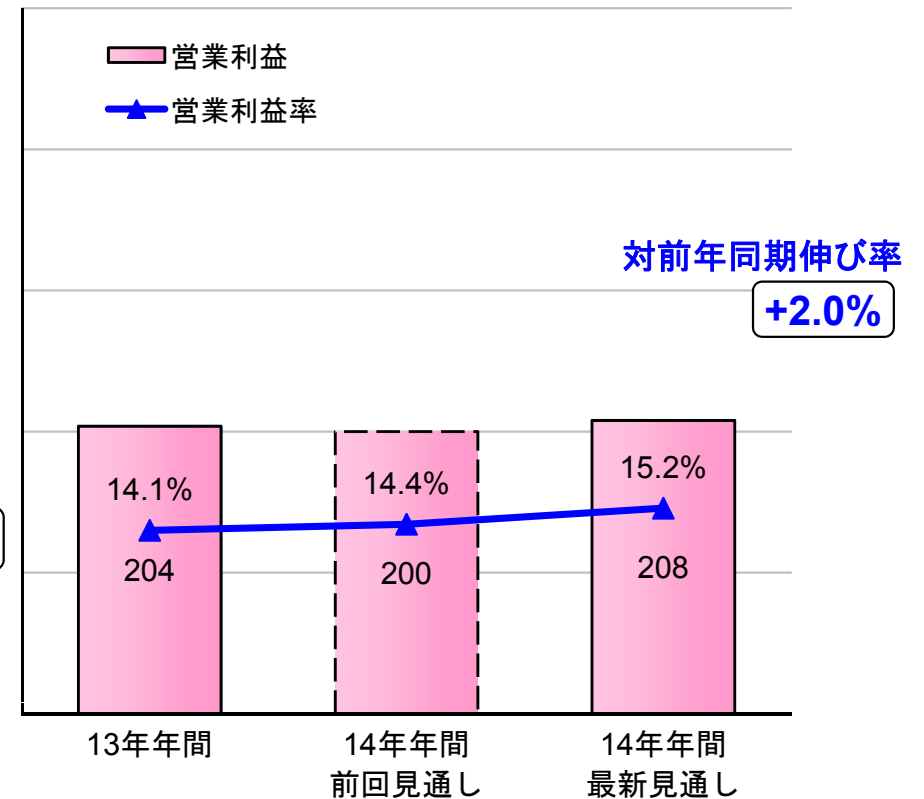
	14年年間
レンズ交換式デジタルカメラ	-9%
コンパクトデジタルカメラ	-28%
デジタルカメラ合計	-21%
IJP	+1%

### レンズ交換式デジタルカメラ比率

	14年年間
金額ベース	83%
台数ベース	42%

\* デジタルカメラ全体に占める構成比  
\* 金額ベースは交換レンズ含む

### 営業利益



# 産業機器その他

2014年2Q実績

半導体露光装置光源別内訳  
(台数)

	13年2Q	14年2Q
ArF	0	0
KrF	2	5
i線	10	12

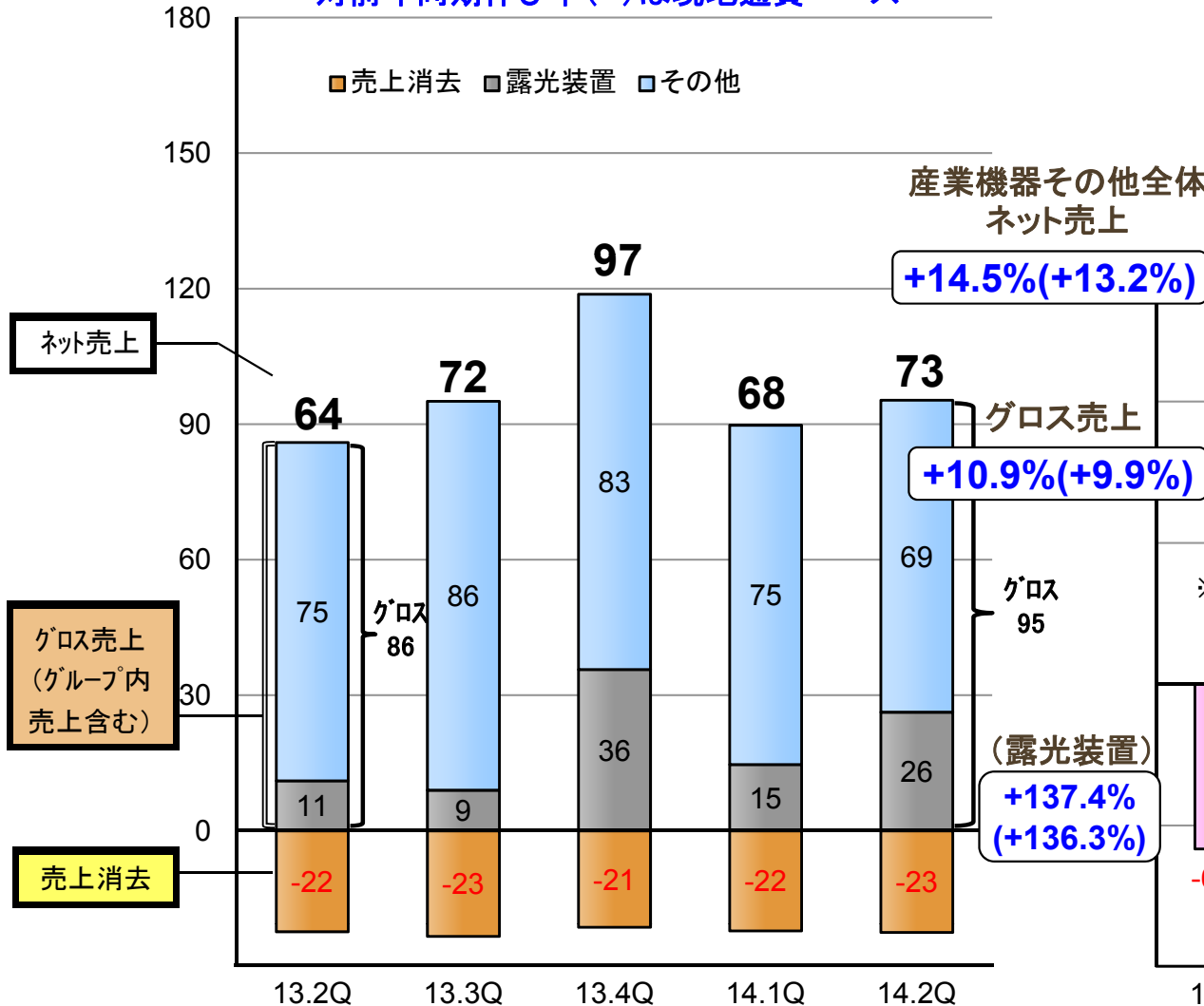
露光装置の内訳 (台数)

	13年2Q	14年2Q
半導体	12	17
FPD	0	7

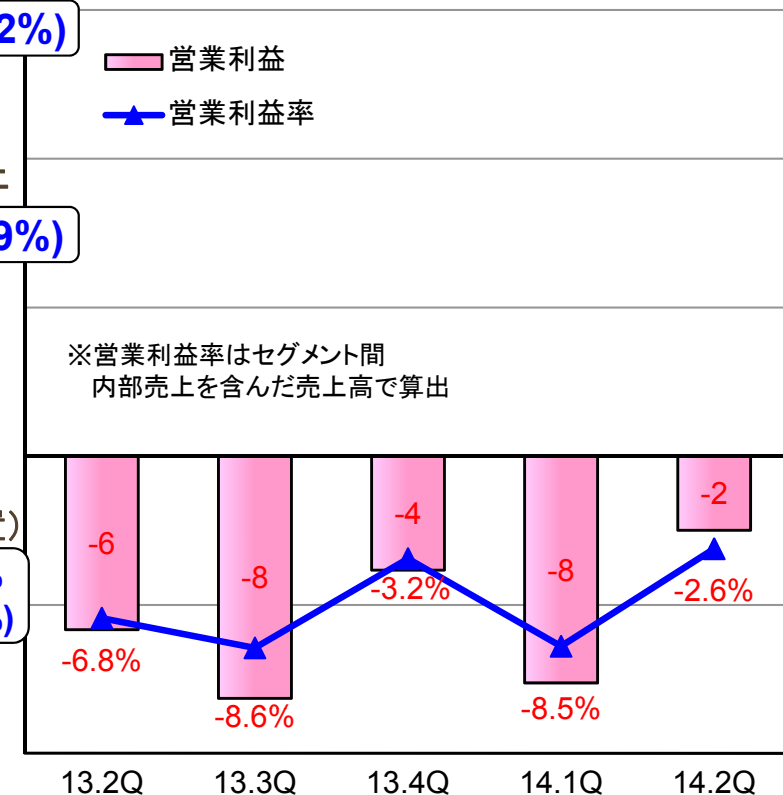
## 売上高

(十億円)

対前年同期伸び率( )は現地通貨ベース



## 営業利益



# 産業機器その他

2014年年間見通し

露光装置の内訳 (台数)

	13年年間	14年年間 前回見通し	14年年間 最新見通し
半導体	43	57	54
FPD	16	27	23

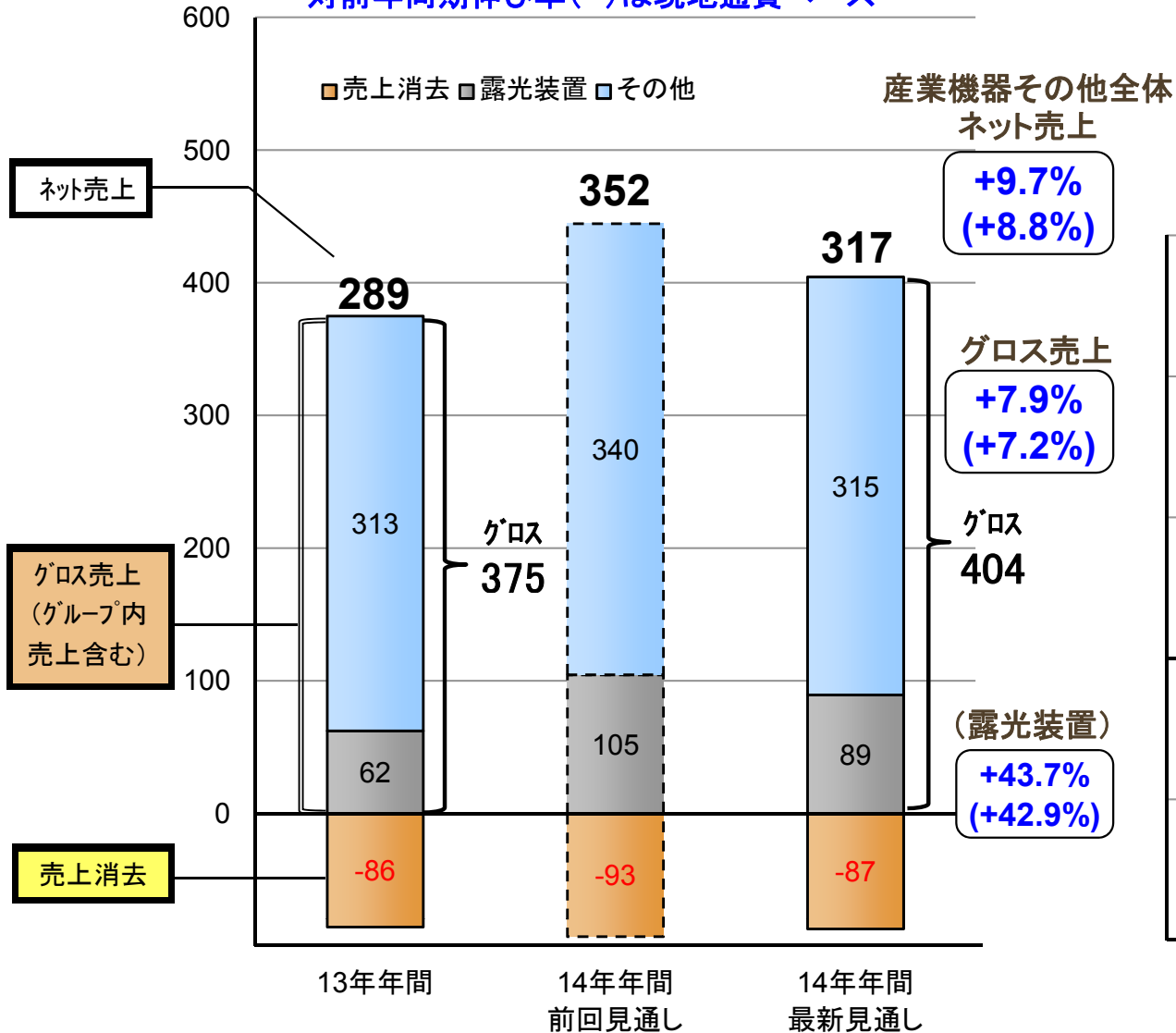
半導体露光装置光源別内訳 (台数)

	13年年間	14年年間 前回見通し	14年年間 最新見通し
ArF	0	0	0
KrF	6	15	11
i 線	37	42	43

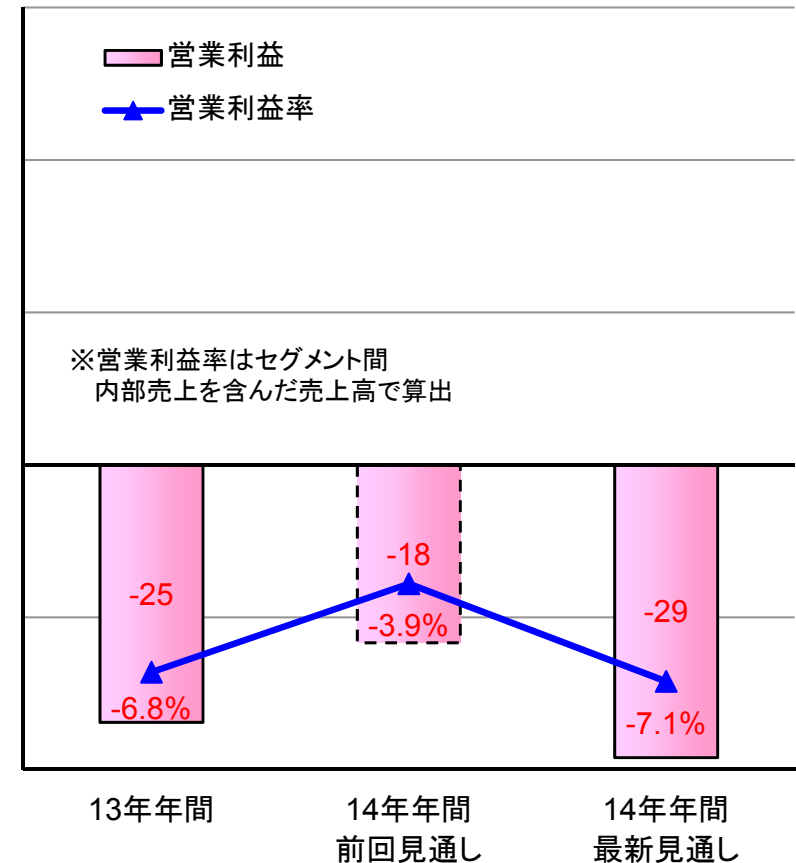
## 売上高

(十億円)

対前年同期伸び率( )は現地通貨ベース



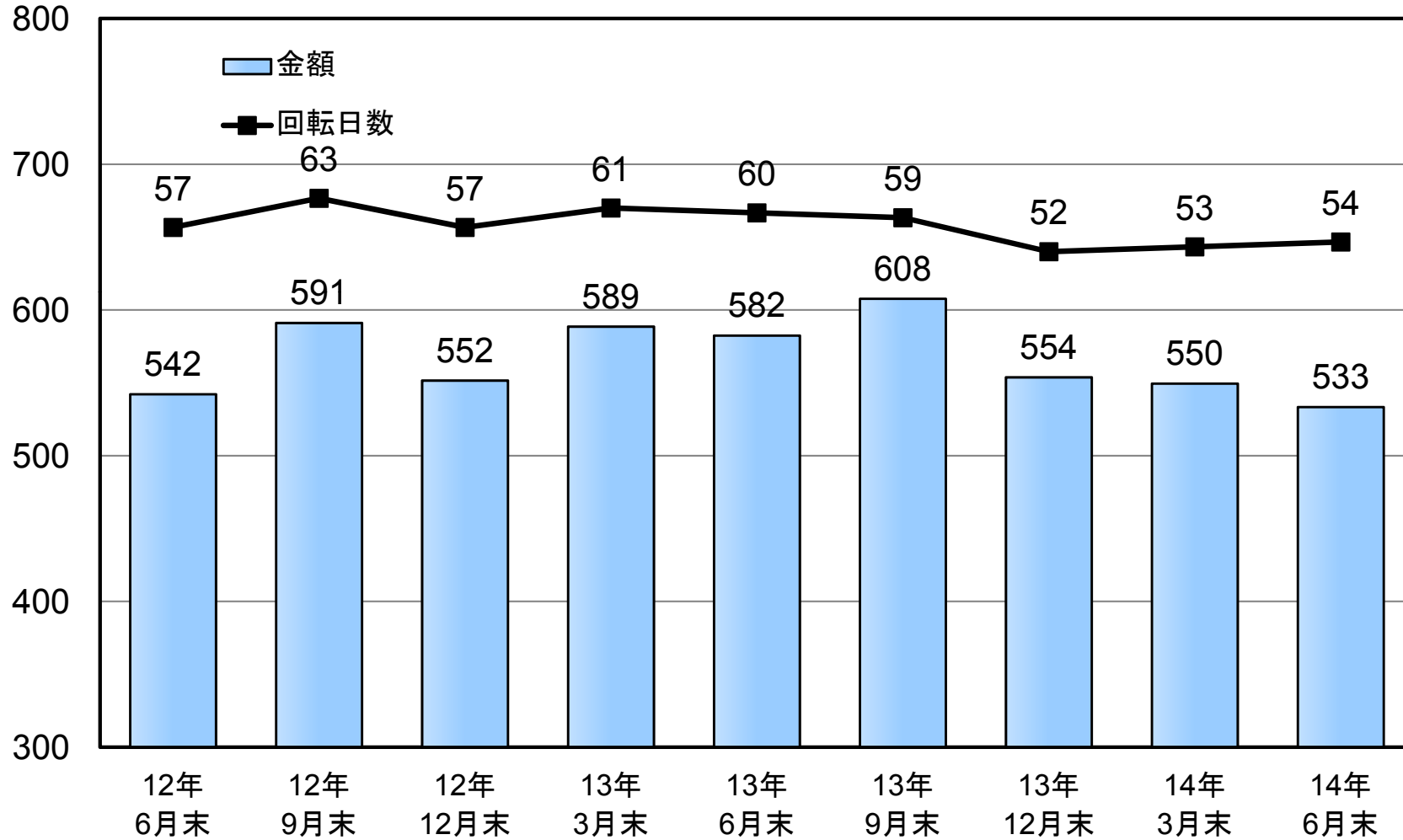
## 営業利益



# 在庫の状況

## 棚卸資産の推移

(十億円)

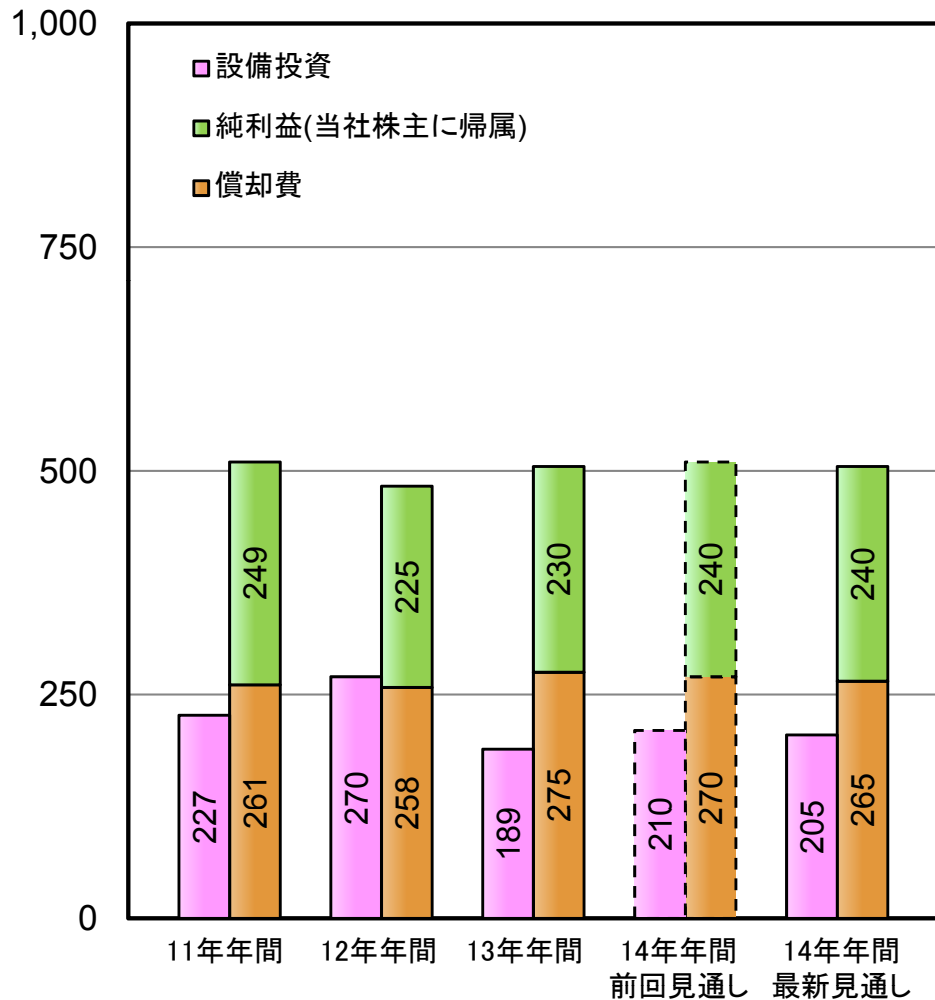




# 設備投資／フリーキャッシュフロー

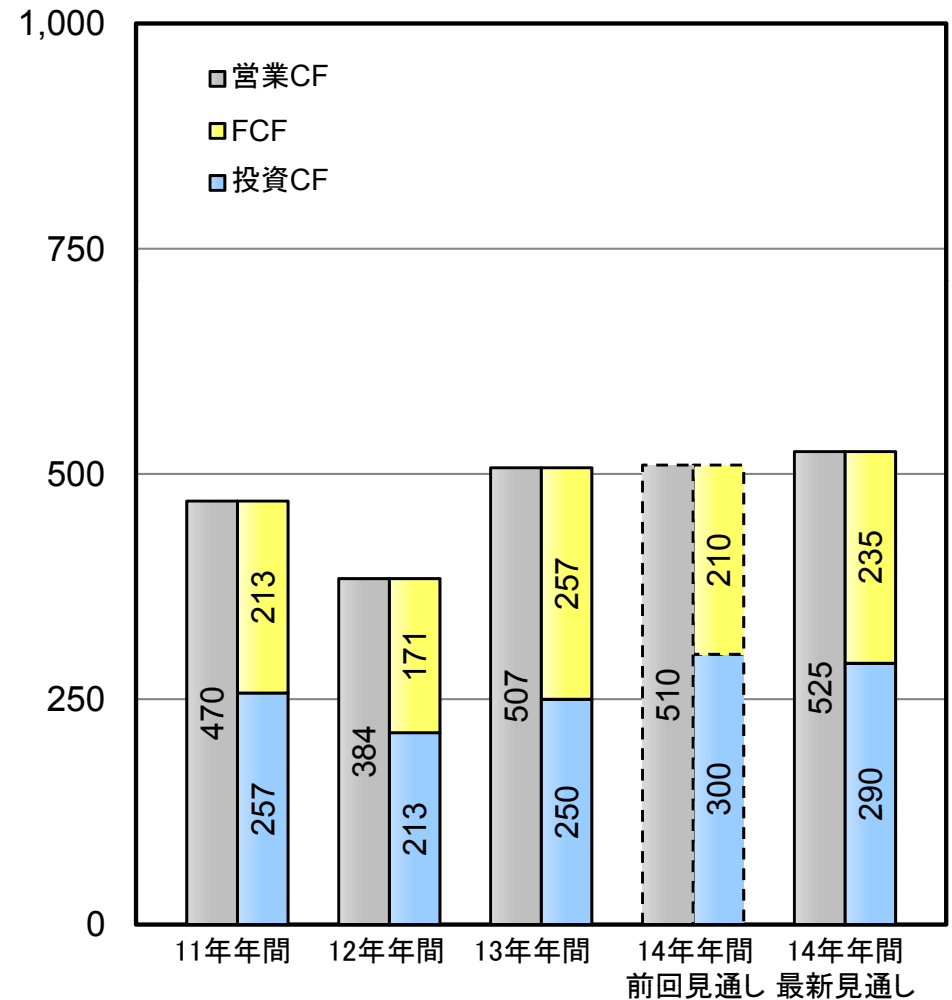
## 設備投資

(十億円)



## フリーキャッシュフロー

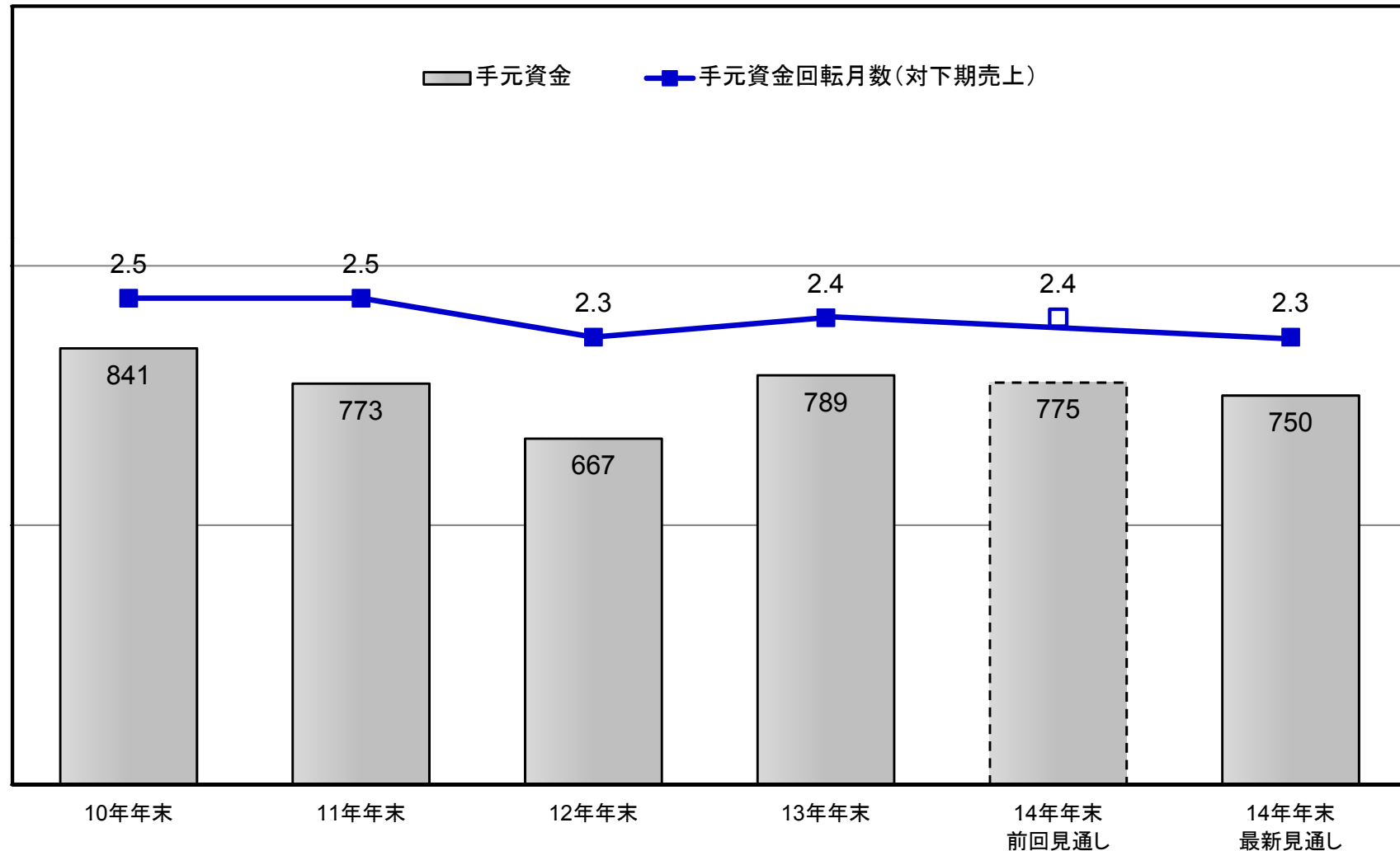
(十億円)



# 手元資金の推移

## 手元資金の推移(期末)

(十億円)



\* 10年に約500億円、11年に約1,000億円、12年に約1,500億円、13年に約500億円、14年に約1,000億円の自己株式取得を実施。07年から14年までの自己株式取得累計額は約1兆円。

# 以下 参考資料

# 売上・営業利益変化

2014年年間最新見通し 対前年実績比較

(十億円)

	年間	
	売上高	営業利益
2013年実績	3,731.4	337.3
為替影響 [売上・売上原価・経費]	+82.5	+21.2
数量増減		
オフィス	+87.0	
イメージングシステム	-64.2	
産業機器その他	+28.3	
数量増減計	+51.1	+36.4
その他	-85.0	-29.9
増減合計	+48.6	+27.7
2014年最新見通し	3,780.0	365.0

## 為替レートの変化

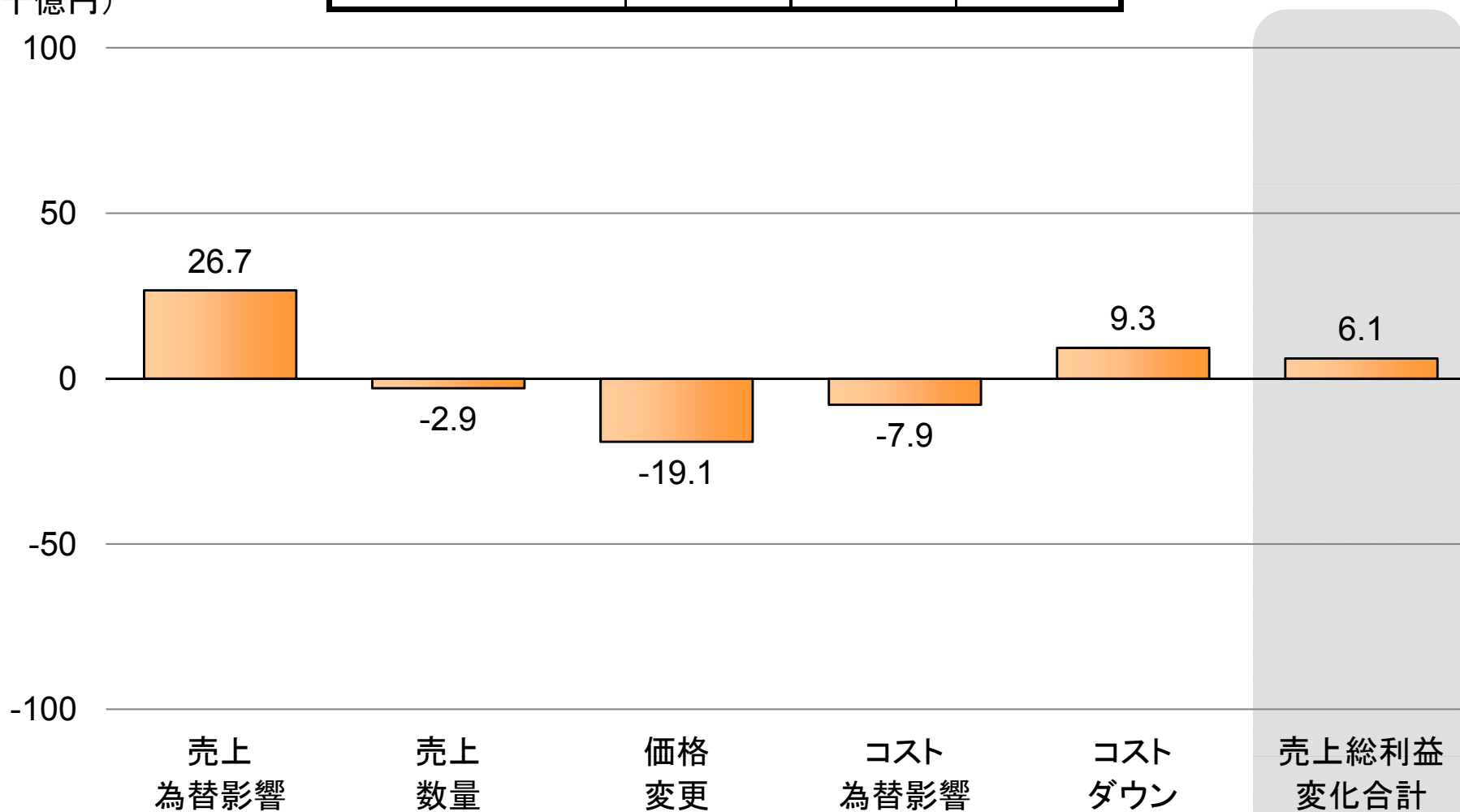
- 1USD: 97.84 → 101.14円
- 1EURO: 130.01 → 137.57円

# 売上総利益増減分析

2014年2Q実績 対前年同期実績比較

	2014年2Q	2013年2Q	増減
売上総利益（十億円）	483.5	477.4	+6.1
対売上%	52.2%	49.4%	+2.8pt.

(十億円)

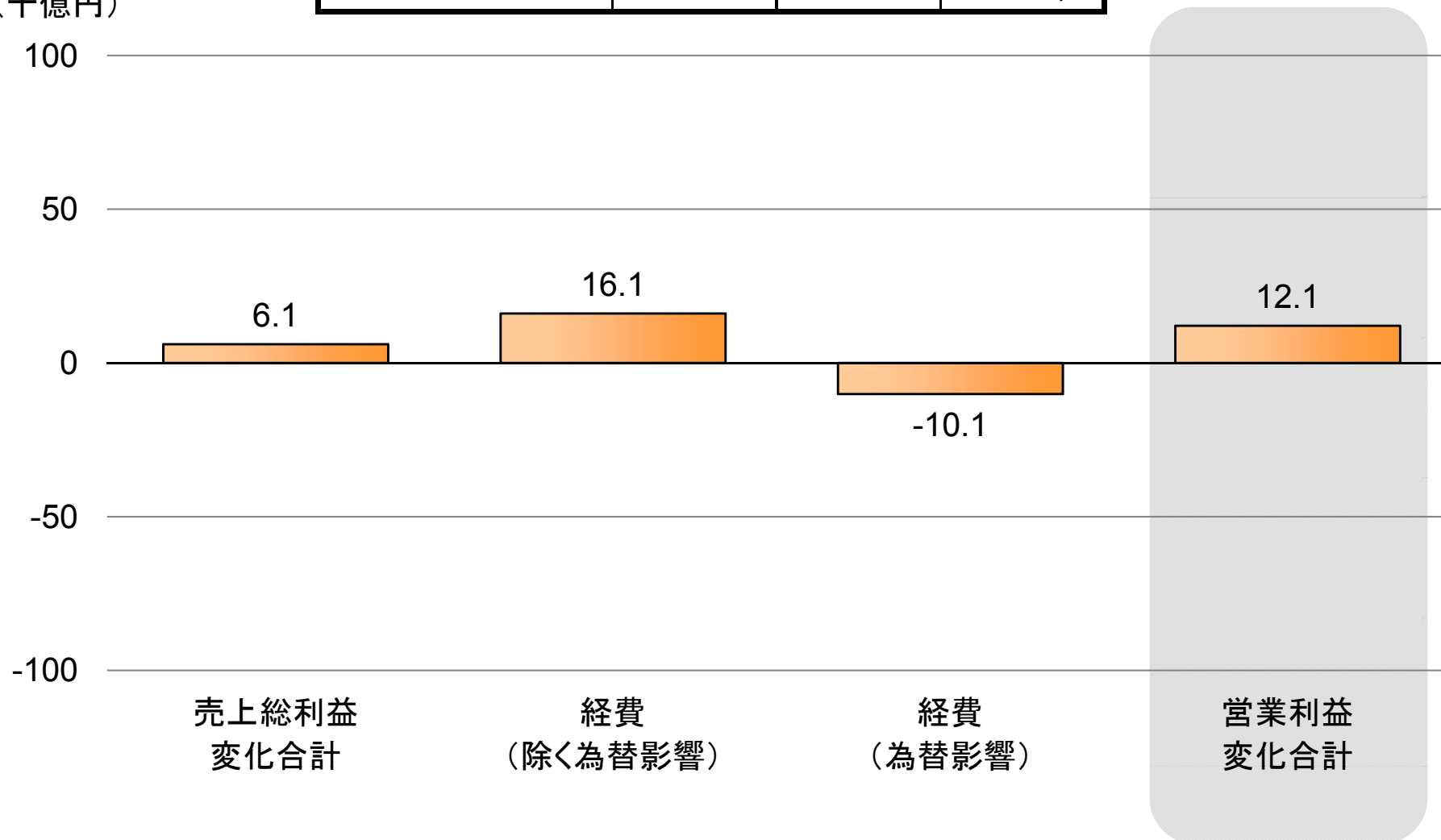


# 営業利益増減分析

2014年2Q実績 対前年同期実績比較

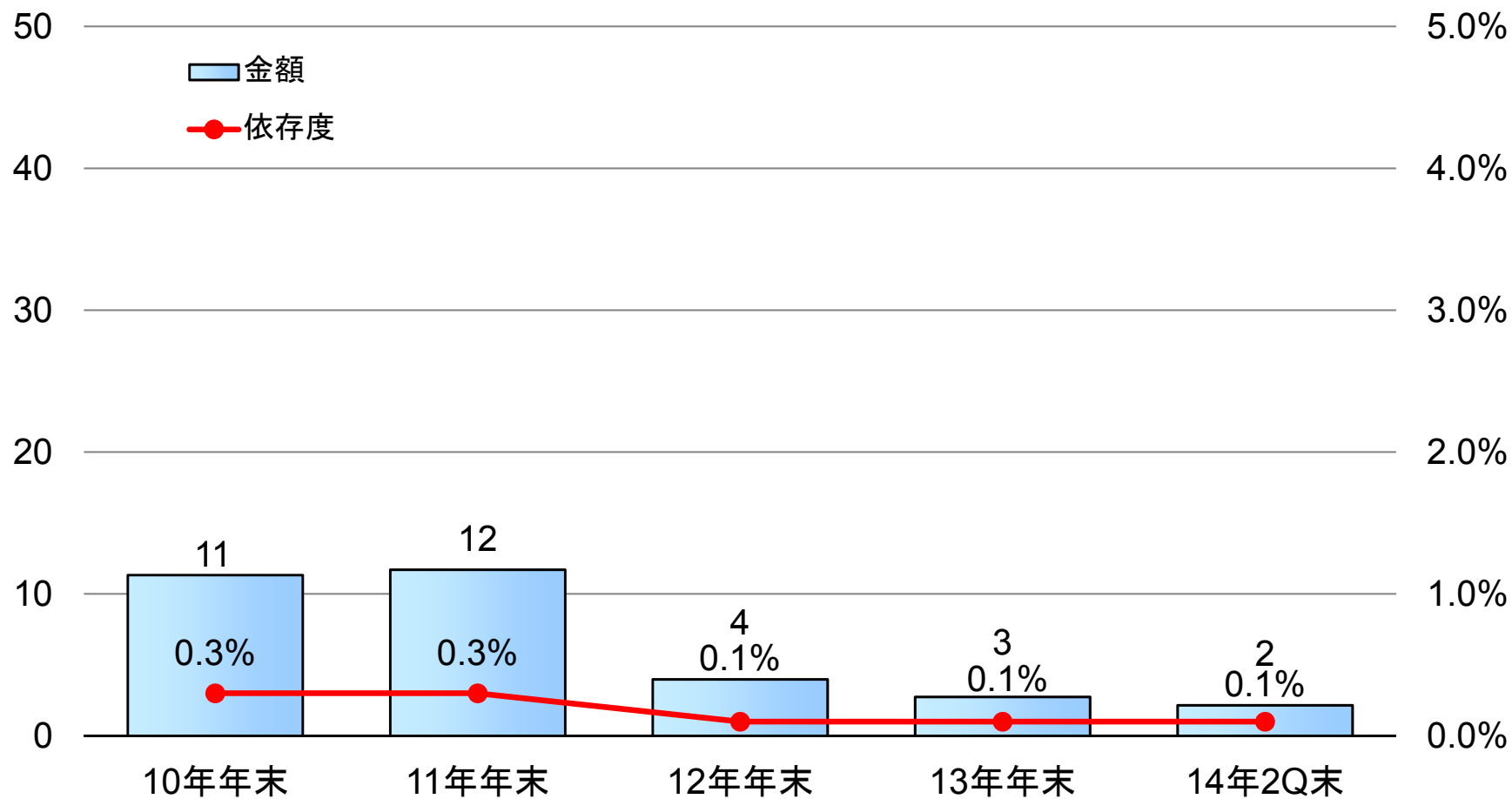
	2014年2Q	2013年2Q	増減
営業利益（十億円）	110.5	98.4	+12.1
対売上%	11.9%	10.2%	+1.7pt.

(十億円)



# 有利子負債

(十億円)



# 主要経営指標

